

# Παγκόσμιες Τάσεις & Αντιλήψεις για την Τεχνητή Νοημοσύνη

Αποτελέσματα Έρευνας σε 21 χώρες



# Παγκόσμια έρευνα Δημόσιας εμπιστοσύνης!

Το διεθνές δίκτυο ανεξάρτητων εταιρειών ερευνών IRIS (*International Research Institutes*), στο οποίο ανήκει η Focus Bari από το 1991, σχεδίασε και υλοποίησε αυτή την έρευνα, καταγράφοντας το κοινό αίσθημα για κρίσιμα ζητήματα της εποχής μας.

Στην έρευνα συμμετείχαν **21** χώρες.

## Στόχος της έρευνας:

- ✓ Εκτίμηση για την οικονομία και την προσωπική οικονομική κατάσταση
- ✓ Επίπεδα εμπιστοσύνης και ανησυχίας σχετικά με την κλιματική αλλαγή.
- ✓ Κατάσταση και προοπτικές των συστημάτων υγειονομικής περίθαλψης.
- ✓ Χρήση, ευαισθητοποίηση και στάση απέναντι στην **Τεχνητή Νοημοσύνη**.



## Οι 3 άξονες...



Ενημέρωση και εξοικείωση για την ΤΝ



Χρήση της ΤΝ στην καθημερινότητα



Προσδοκίες για το μέλλον της ΤΝ

# Η Ταυτότητα της Έρευνας

---





IRIS (FOCUS BARI, βασικό μέλος του IRIS)

Θέμα: Δημόσια Εμπιστοσύνη για την Τεχνητή Νοημοσύνη

Δομημένο ερωτηματολόγιο

Πληθυσμός : Άντρες & Γυναίκες 18+, με αναλογία του πληθυσμού κάθε χώρας

Αντιπροσωπευτικό δείγμα : 14,096 άτομα, σε 21 χώρες στην Αμερική, Ευρώπη, Ασία, Αφρική, Αυστραλία

Διεξαγωγή : Ιούνιος – Αύγουστος 2024

Η στάθμιση έγινε σύμφωνα με τον πληθυσμό της κάθε χώρας

Χώρες που συμμετείχαν	Δείγμα
Αυστραλία	1016
Αυστρία	504
Γαλλία	503
Καναδάς	1003
Ελβετία	535
Ελλάδα	1000
ΗΠΑ	1003
Ινδονησία	500
Ιταλία	611
Ισπανία	487
Ιαπωνία	500
Καναδάς	1003
Κένυα	307
Κορέα	1000
Μαλαισία	502
Μεξικό	500
Νιγηρία	529
Παναμάς	522
Πολωνία	1055
Ρουμανία	1000
Τουρκία	501
Φιλανδία	508

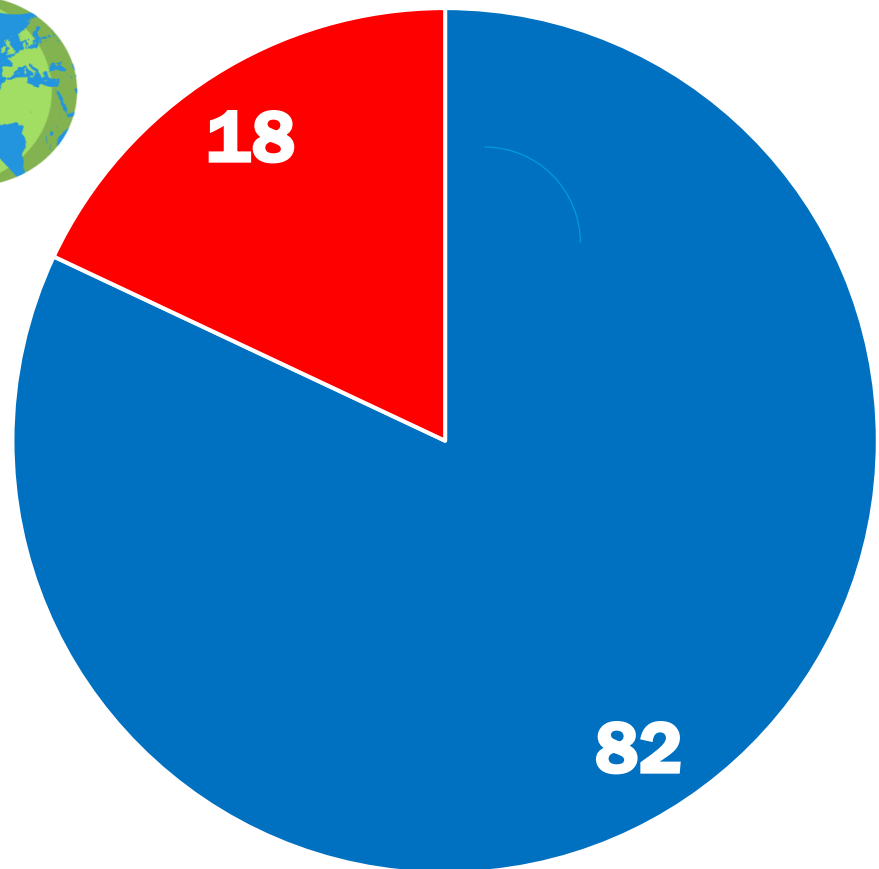
# A: Ενημέρωση & εξοικείωση για την ΤΝ



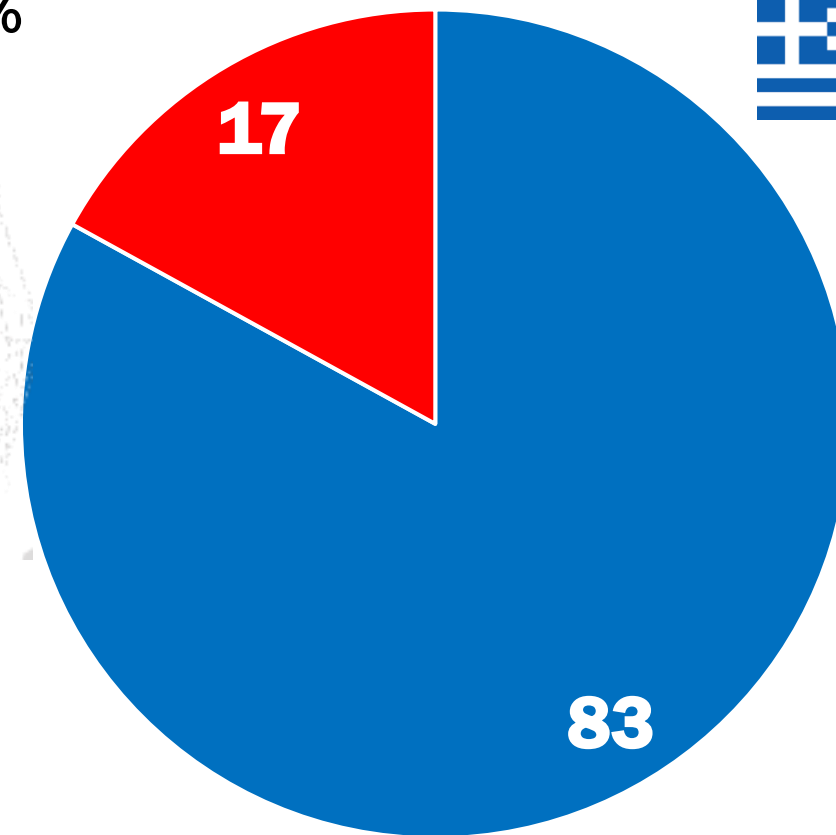
# Καθολική γνώση για την ΤΝ παγκοσμίως

## Η Ελλάδα συμβαδίζει με τον υπόλοιπο κόσμο

«Έχετε ακούσει οτιδήποτε για την Τεχνητή Νοημοσύνη (AI) και τις εφαρμογές της;»



%

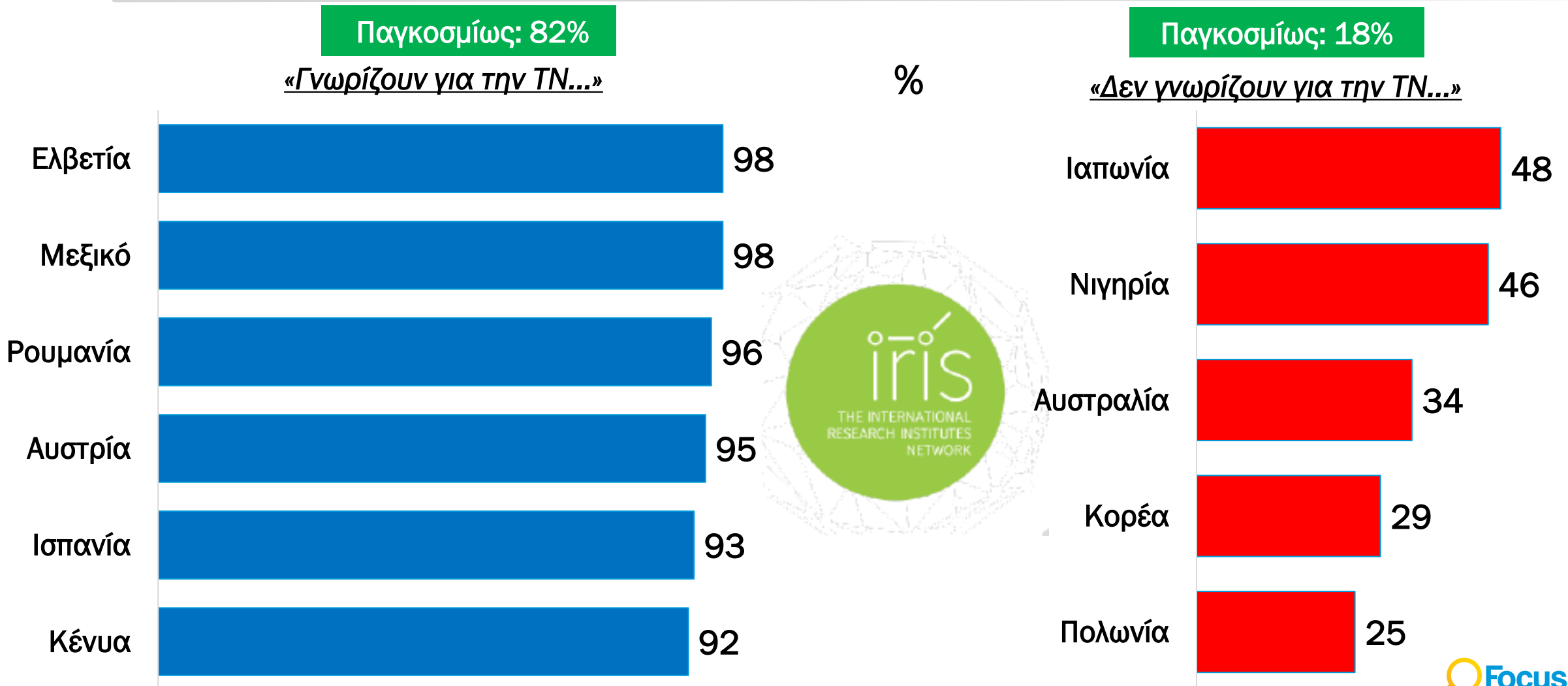


■ Ναι

■ Όχι

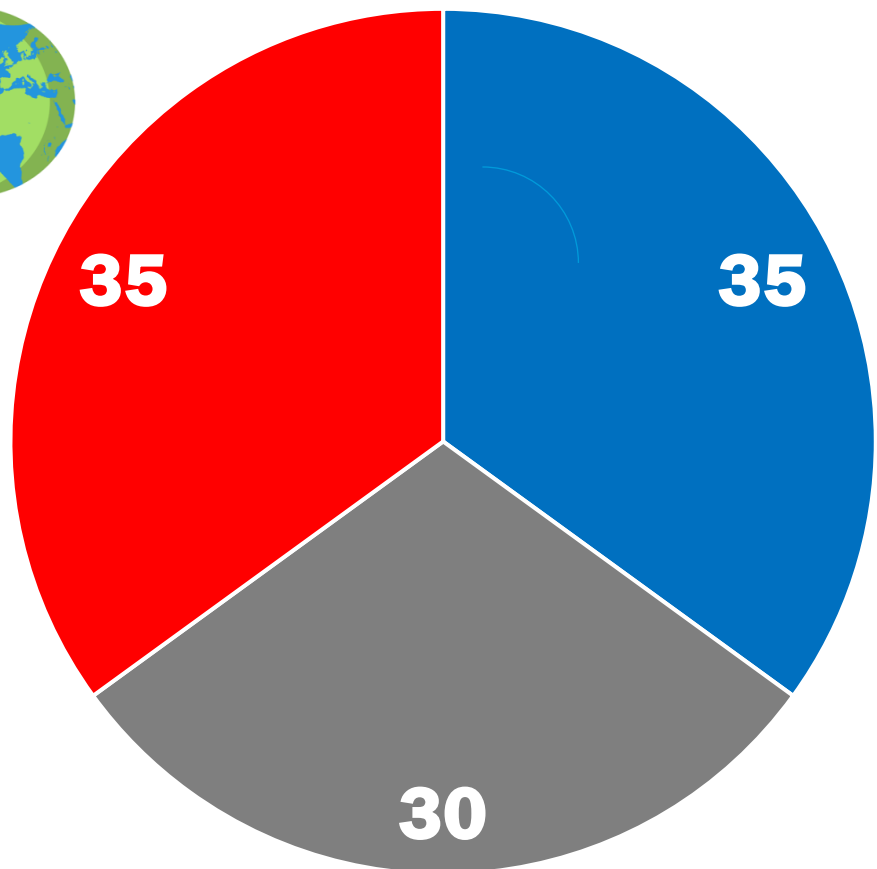
# Παρόλα αυτά, η γνώση για την ΤΝ δεν είναι ίδια παντού

Από κυρίαρχη σε Ελβετία, Μεξικό, Ρουμανία & Αυστρία, εως χώρες όπως η Ιαπωνία & η Νιγηρία όπου σχεδόν οι μισοί δεν τη γνωρίζουν(!)

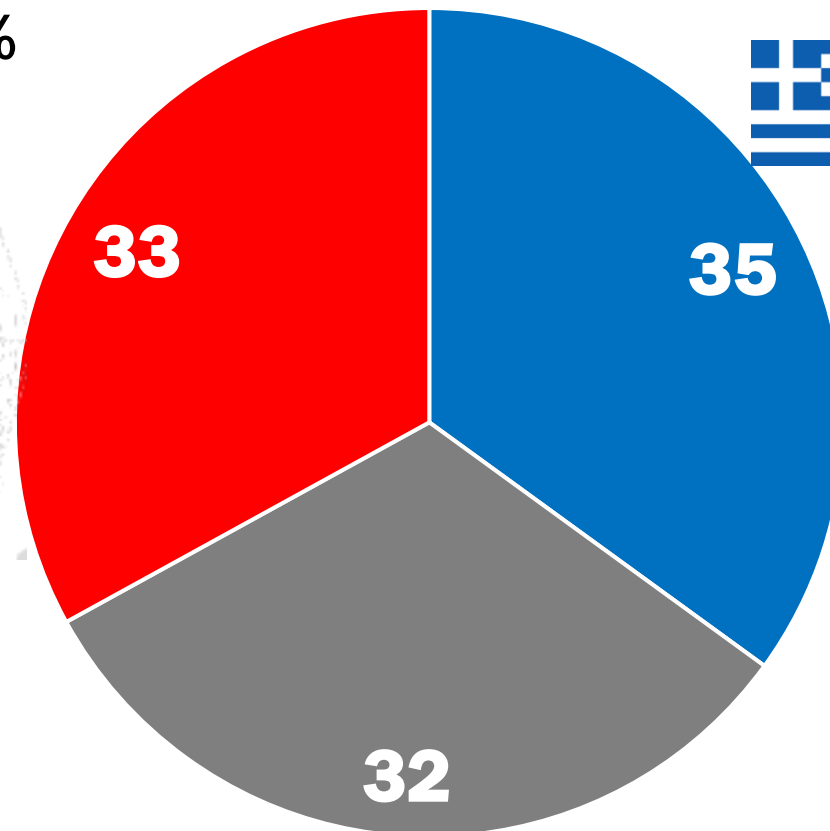


# Η ΤΝ είναι γνωστή, αλλά όχι πλήρως κατανοητή – Ίδια εικόνα σε Ελλάδα και παγκοσμίως

«Πόσο ενημερωμένος/η αισθάνεστε για την Τεχνητή Νοημοσύνη (AI) και τις εφαρμογές της;»



%



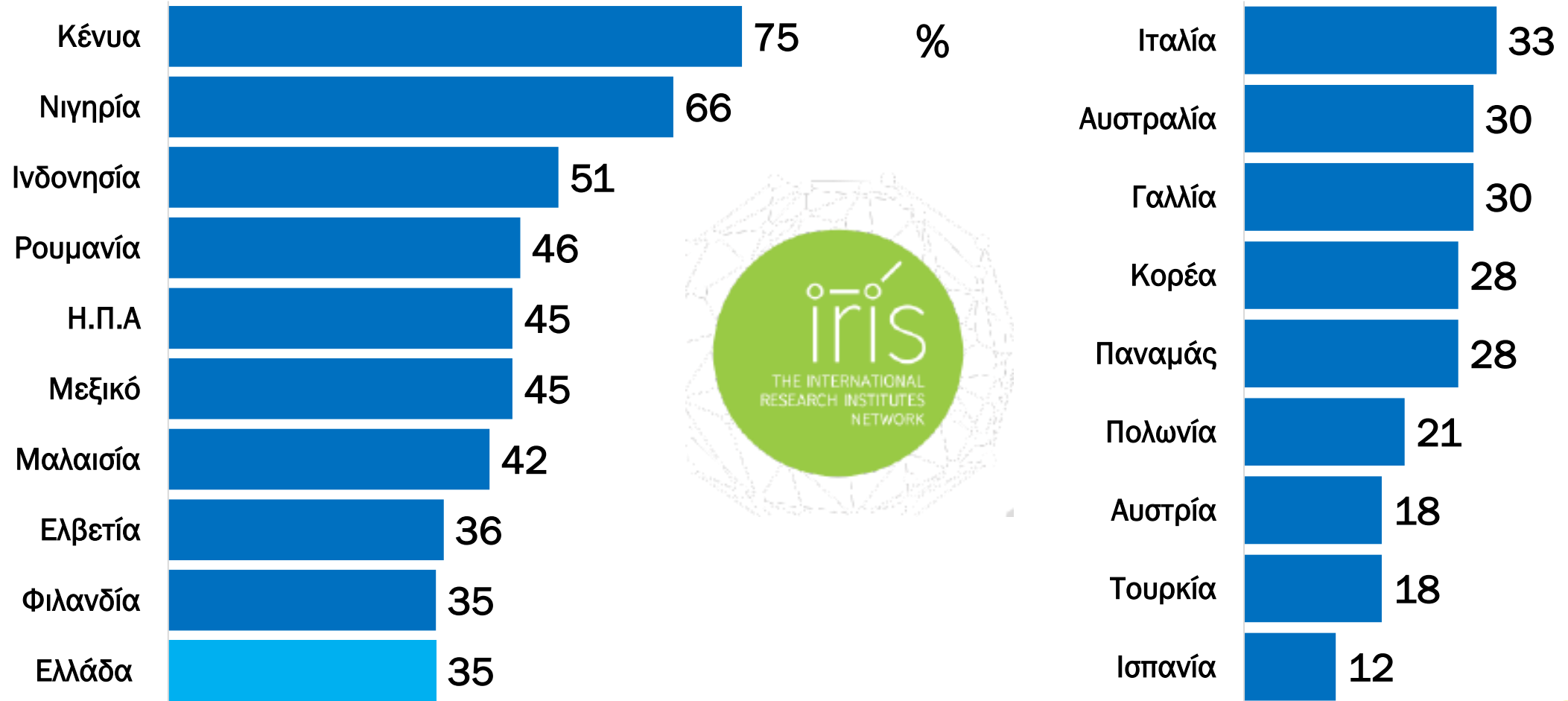
■ Πολύ ενημερωμένος/Ενημερωμένος ■ Ούτε ενημερωμένος/Ούτε μη ενημερωμένος ■ Όχι πολύ/Καθόλου ενημερωμένος

# Η κατανόηση της ΤΝ διαφέρει έντονα διεθνώς

## Κένυα & Νιγηρία στην κορυφή, Ισπανία, Τουρκία & Αυστρία στις χαμηλότερες θέσεις

Παγκοσμίως: 35 %

Ενημερωμένοι για την ΤΝ...



# **B:** Η χρήση της Τεχνητής Νοημοσύνης στην καθημερινότητα

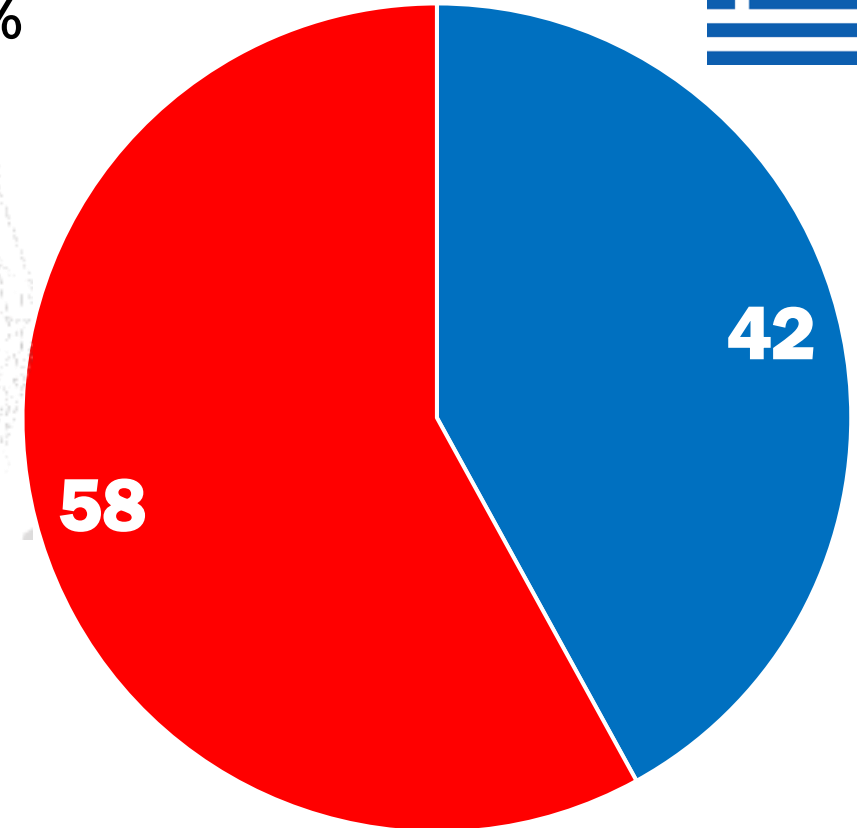
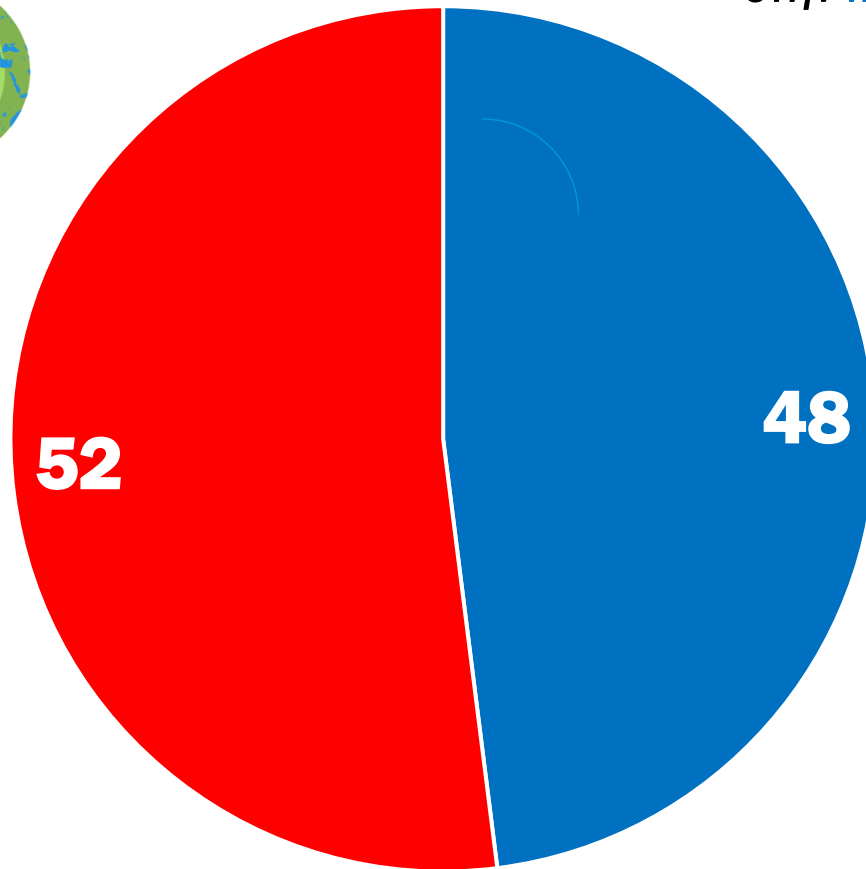


# Η ΤΝ σταδιακά ενσωματώνεται στην καθημερινότητα

## Ένας στους δύο την έχει ήδη χρησιμοποιήσει διεθνώς, λιγότεροι στην Ελλάδα

«Έχετε χρησιμοποιήσει ποτέ τεχνολογίες τεχνητής νοημοσύνης στην προσωπική σας ζωή;»

%

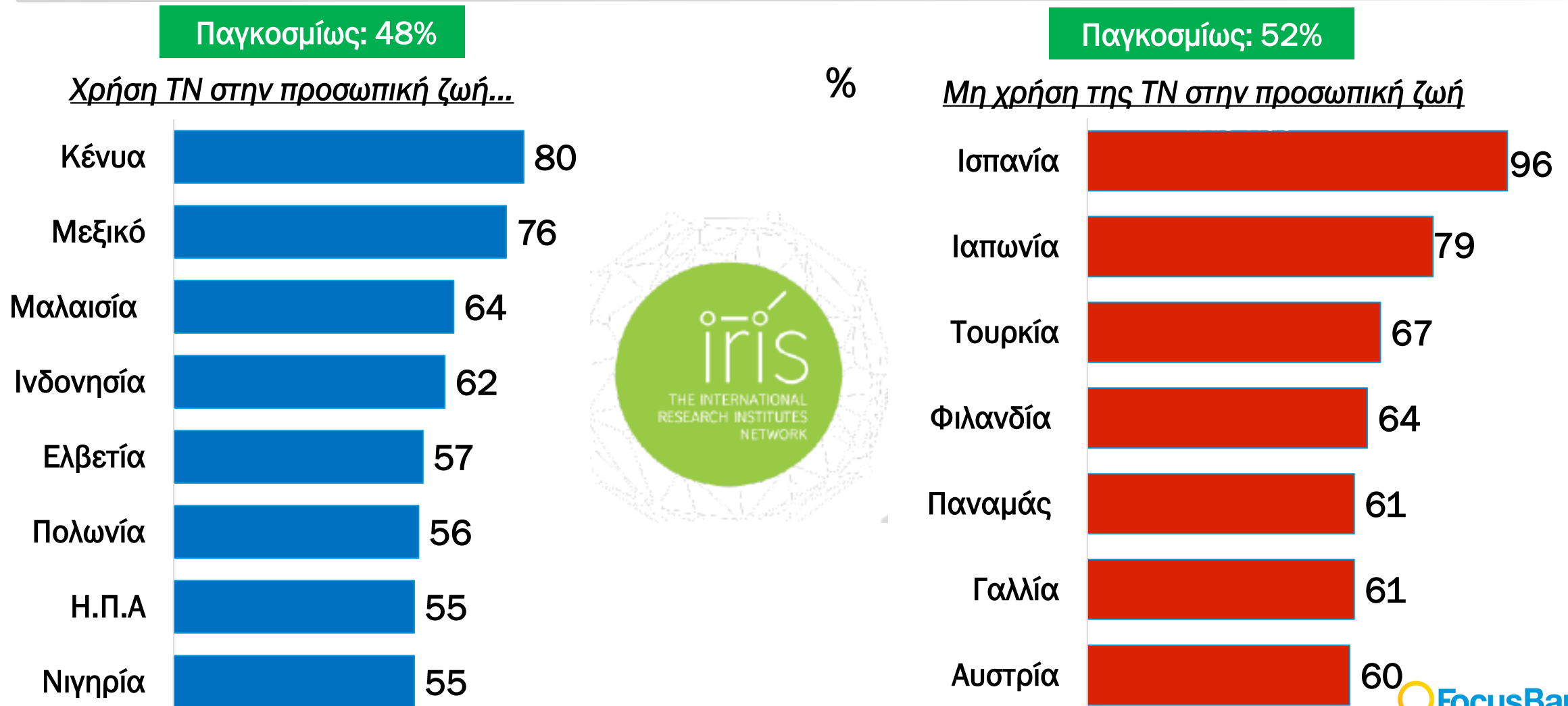


■ Ναι

■ Όχι

# Η χρήση της ΤΝ στην προσωπική ζωή ποικίλει έντονα ανά τον κόσμο

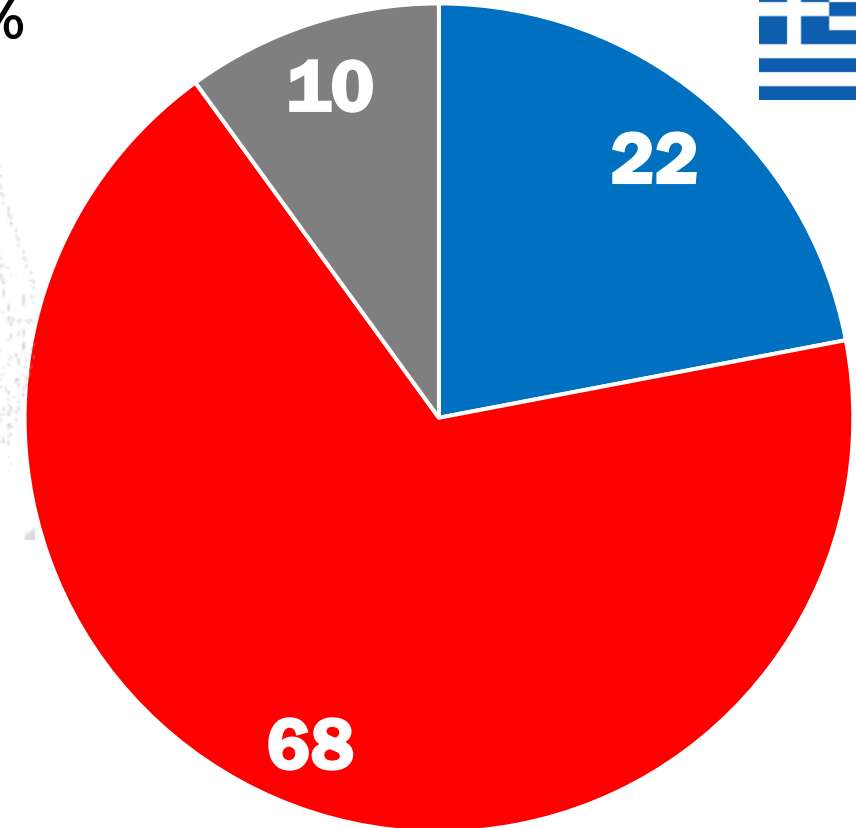
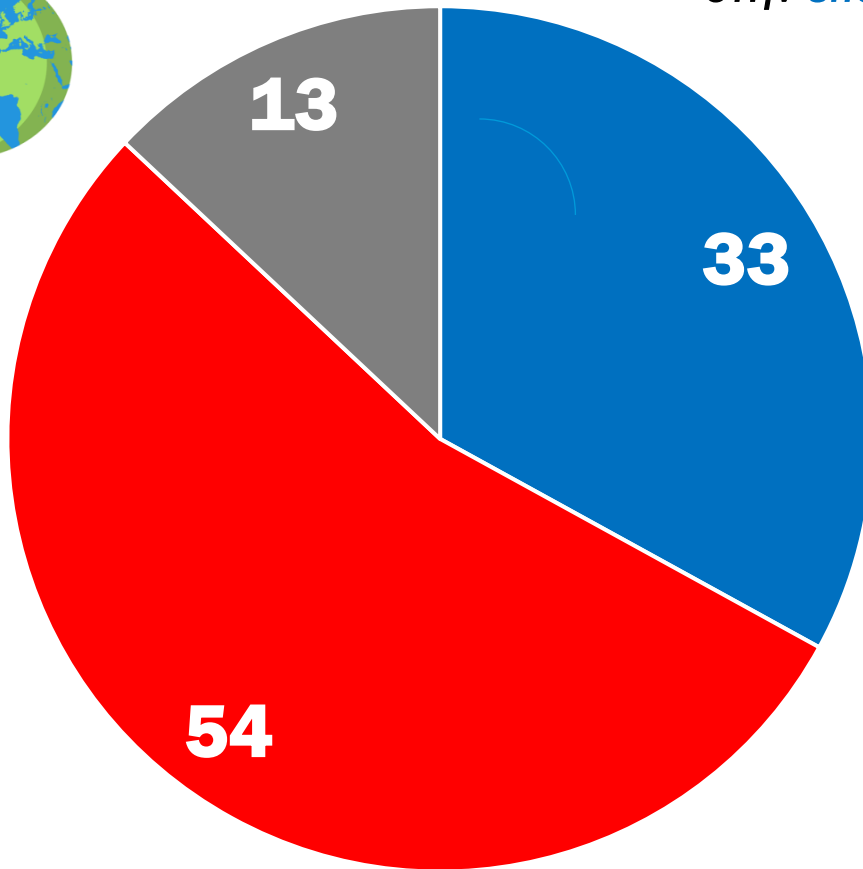
## Πρωτοστατούν Κένυα & Μεξικό, ενώ Ισπανία & Ιαπωνία μένουν στο περιθώριο



# Η ΤΝ μπαίνει πιο αργά στην εργασία

## Ένας στους τρεις διεθνώς, μόλις ένας στους πέντε στην Ελλάδα

«Έχετε χρησιμοποιήσει ποτέ τεχνολογίες Τεχνητής Νοημοσύνης στην επαγγελματική σας ζωή;»  
%



■ Ναι

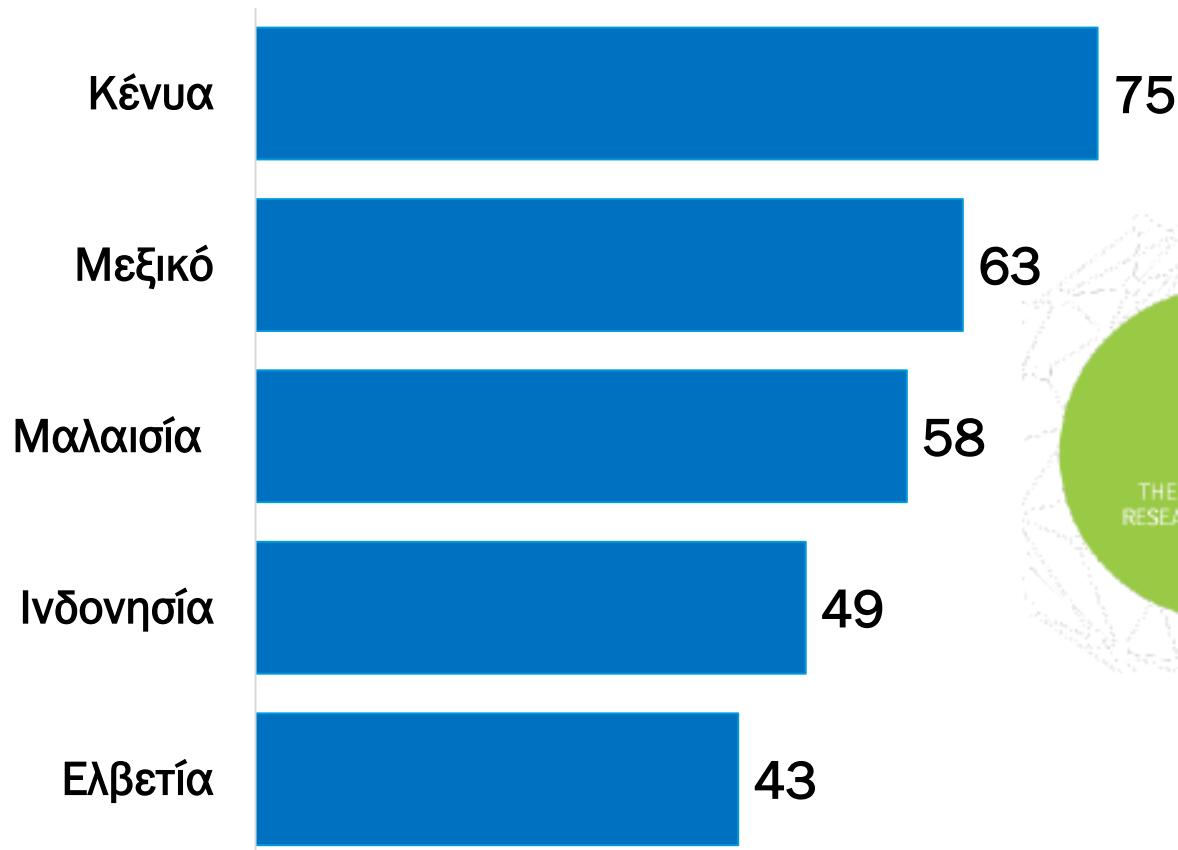
■ Όχι

■ Δεν εργάζομαι

# Σημαντικές αποκλίσεις στη χρήση της ΤΝ στην εργασία – Κένυα & Μεξικό στην κορυφή, πιο διστακτικές Ιταλία & Αυστρία

Παγκοσμίως: 33%

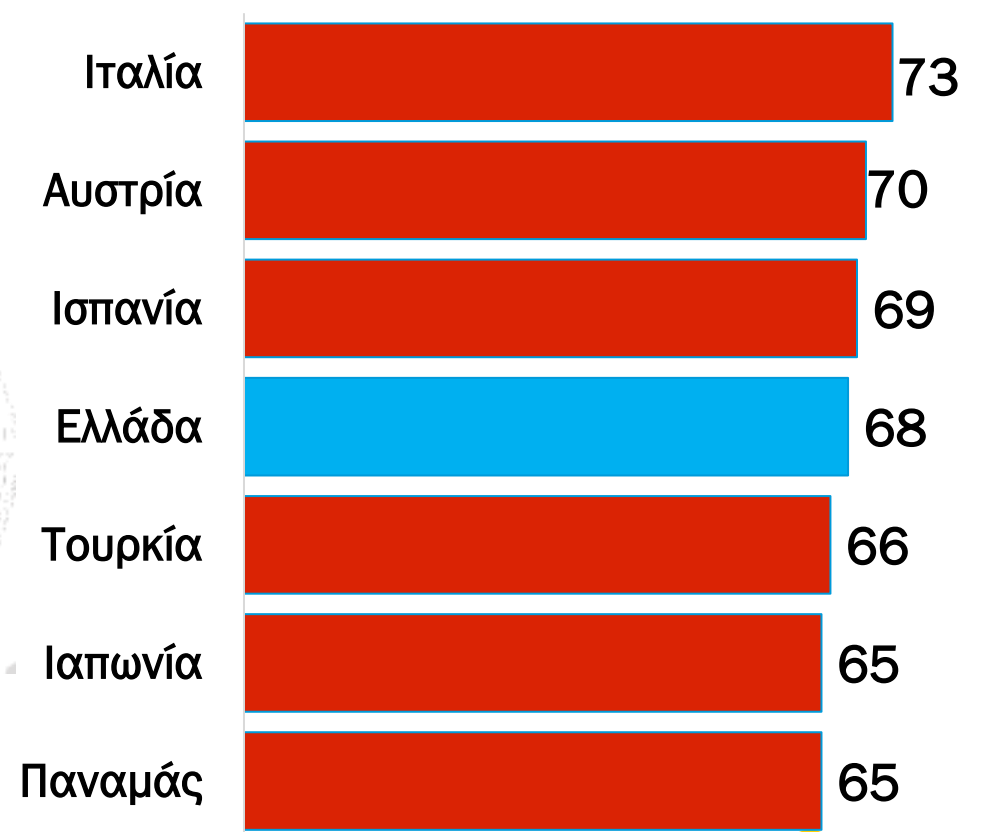
Χρήση ΤΝ στην εργασία...



%

Παγκοσμίως: 54%

Μη χρήση της ΤΝ στην εργασία



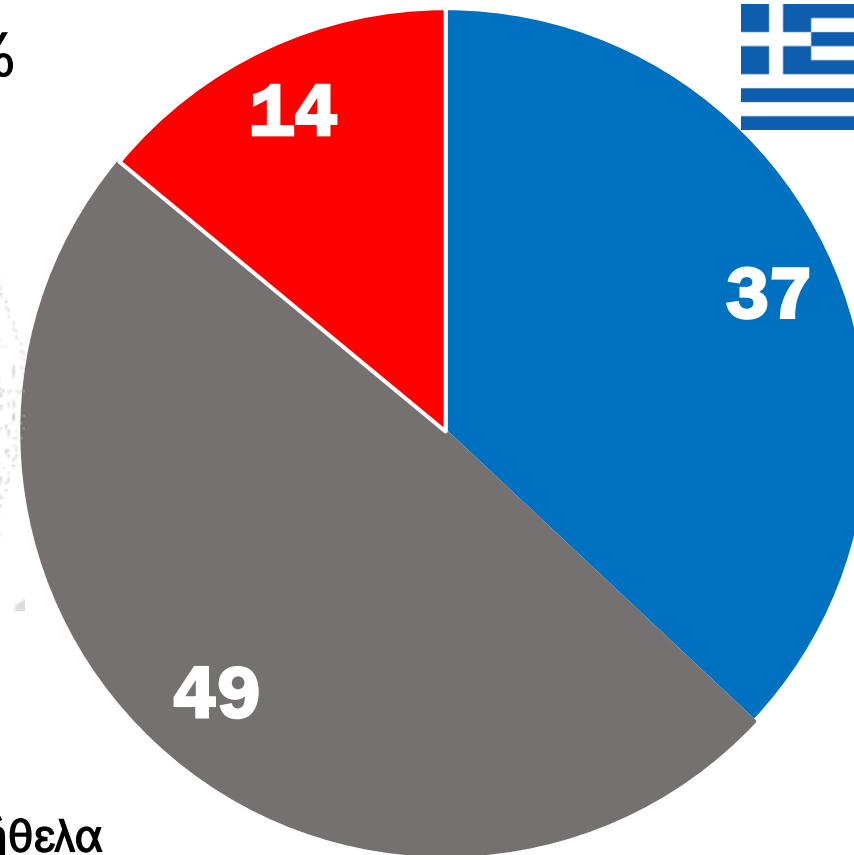
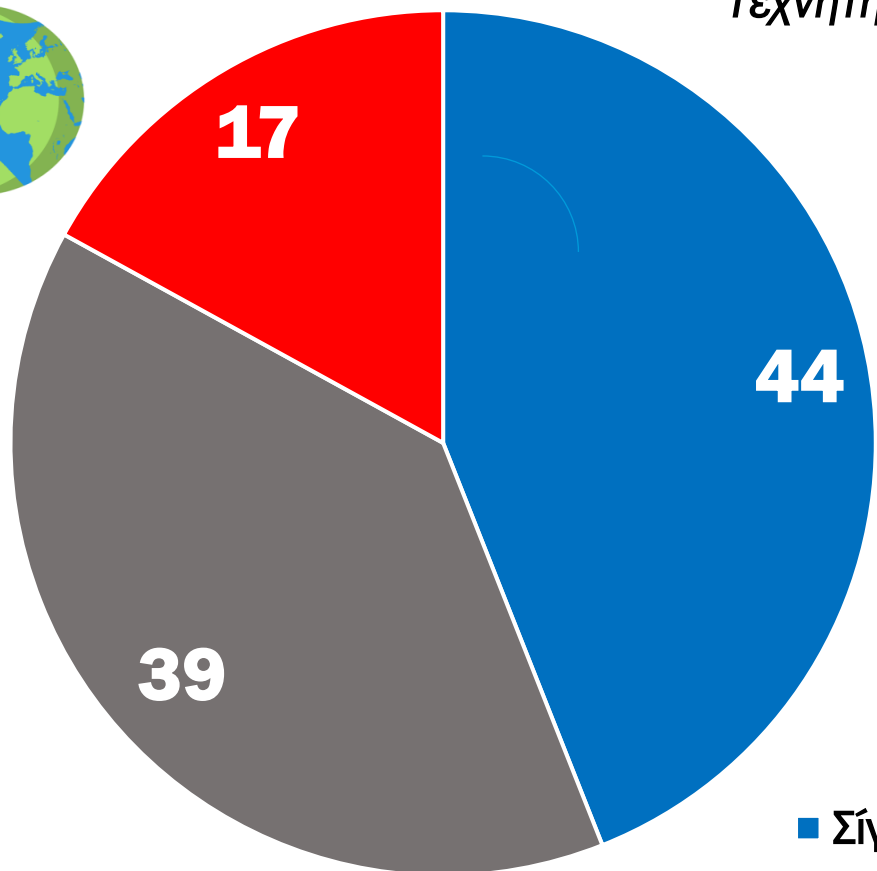
# Γ: Προσδοκίες για το μέλλον της ΤΝ



# Η ΤΝ κερδίζει έδαφος ως προοπτική καριέρας διεθνώς

## Οι περισσότεροι γονείς τη βλέπουν ως ευκαιρία, οι Έλληνες λίγο πιο συγκρατημένοι

«Σε ποιο βαθμό θα θέλατε το παιδί σας να εργαστεί στον τομέα της Τεχνητής Νοημοσύνης (AI);» %

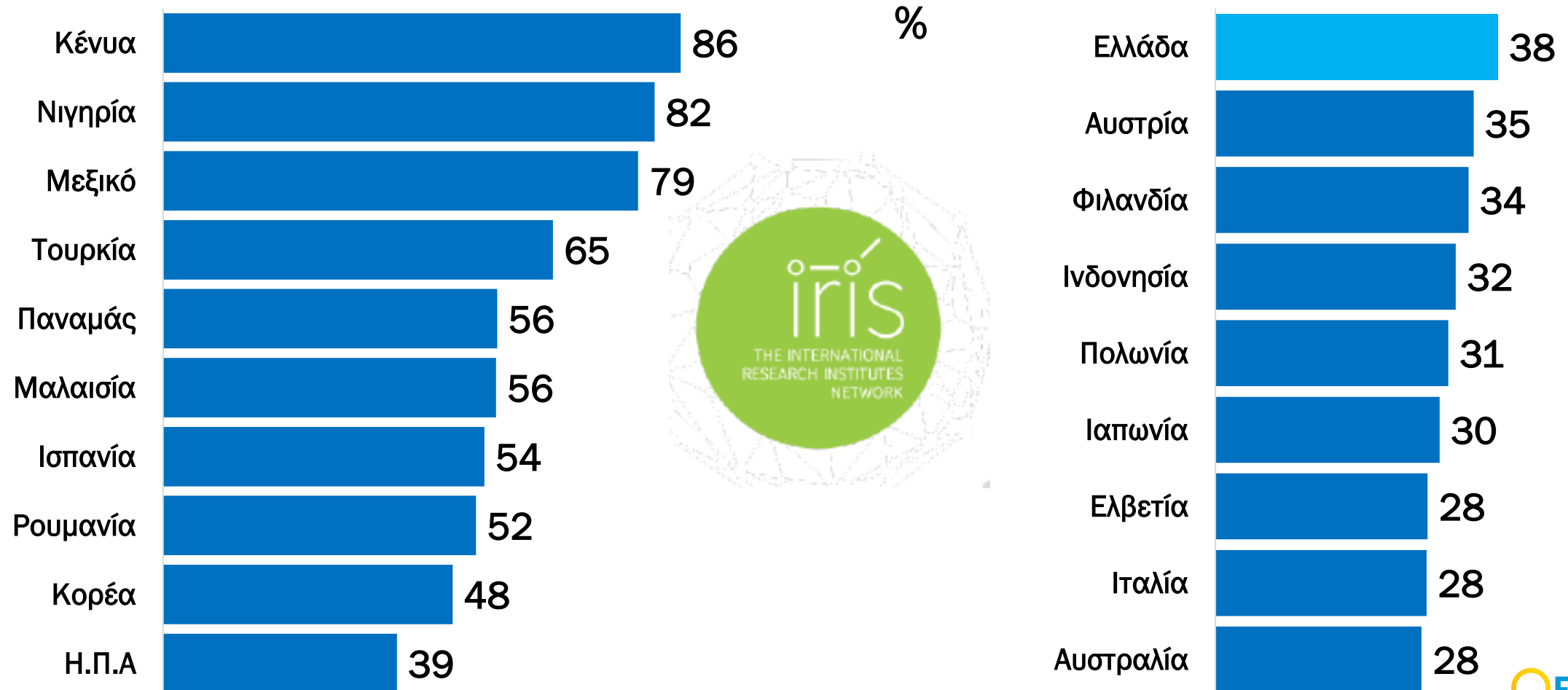


- Σίγουρα θα ήθελα/ Θα ήθελα
- Ούτε θα ήθελα/ Ούτε δεν θα ήθελα
- Δεν θα ήθελα/ Δεν θα ήθελα καθόλου

# Η ΤΝ «κερδίζει» τους γονείς σε Κένυα, Νιγηρία & Μεξικό, πιο επιφυλακτικοί σε Αυστραλία, Ιταλία & Ελβετία

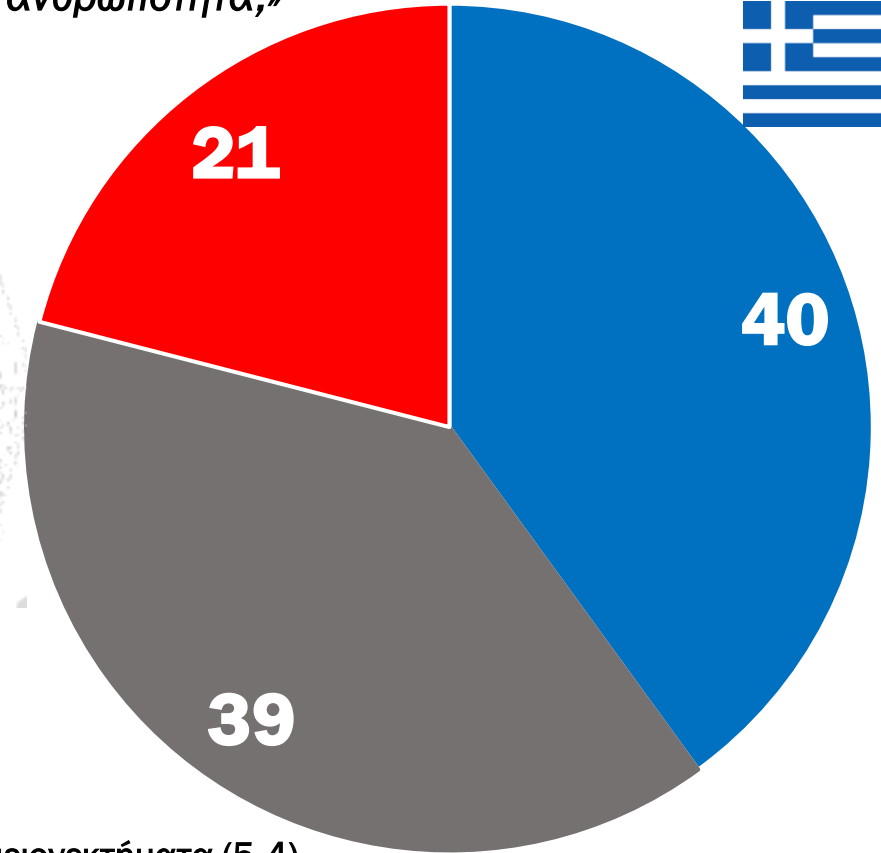
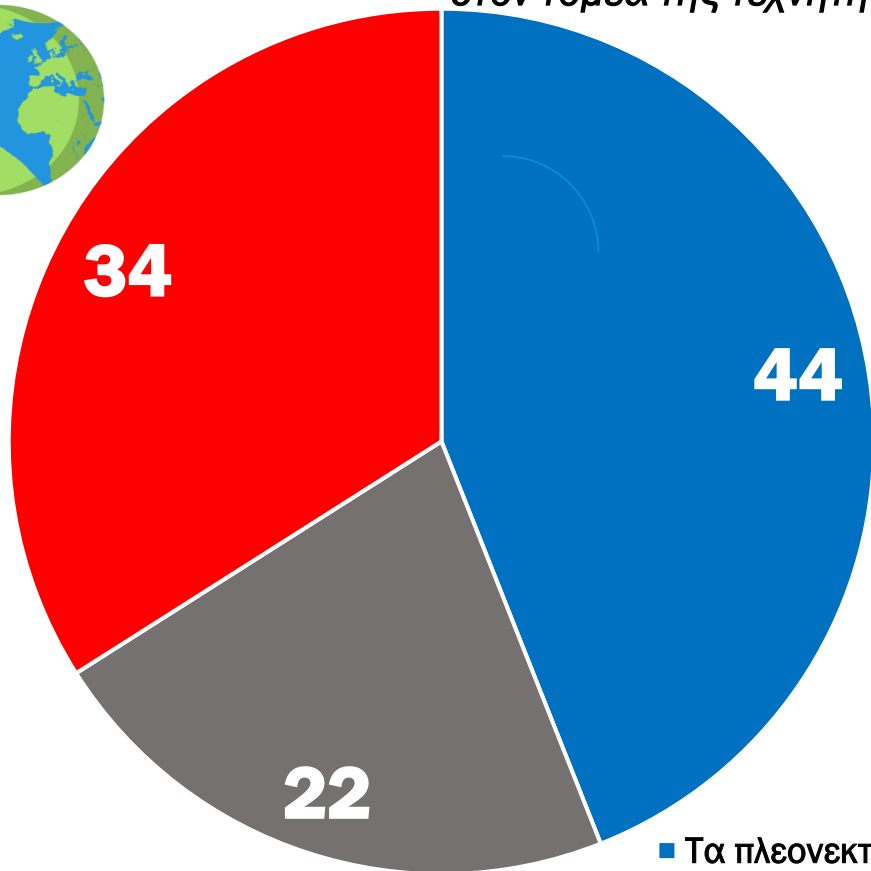
Παγκοσμίως: 44 %

Θα ήθελα το παιδί μου να εργαστεί στον τομέα της ΤΝ (ΑΙ)...



# Η ΤΝ εμπνέει αισιοδοξία διεθνώς – Οι Έλληνες πιο ψύχραιμοι, με λιγότερο φόβο αλλά και ενθουσιασμό

«Ποιές είναι οι σκέψεις σας για τα πλεονεκτήματα και τα μειονεκτήματα των εξελίξεων στον τομέα της τεχνητής νοημοσύνης (AI) για την ανθρωπότητα;»

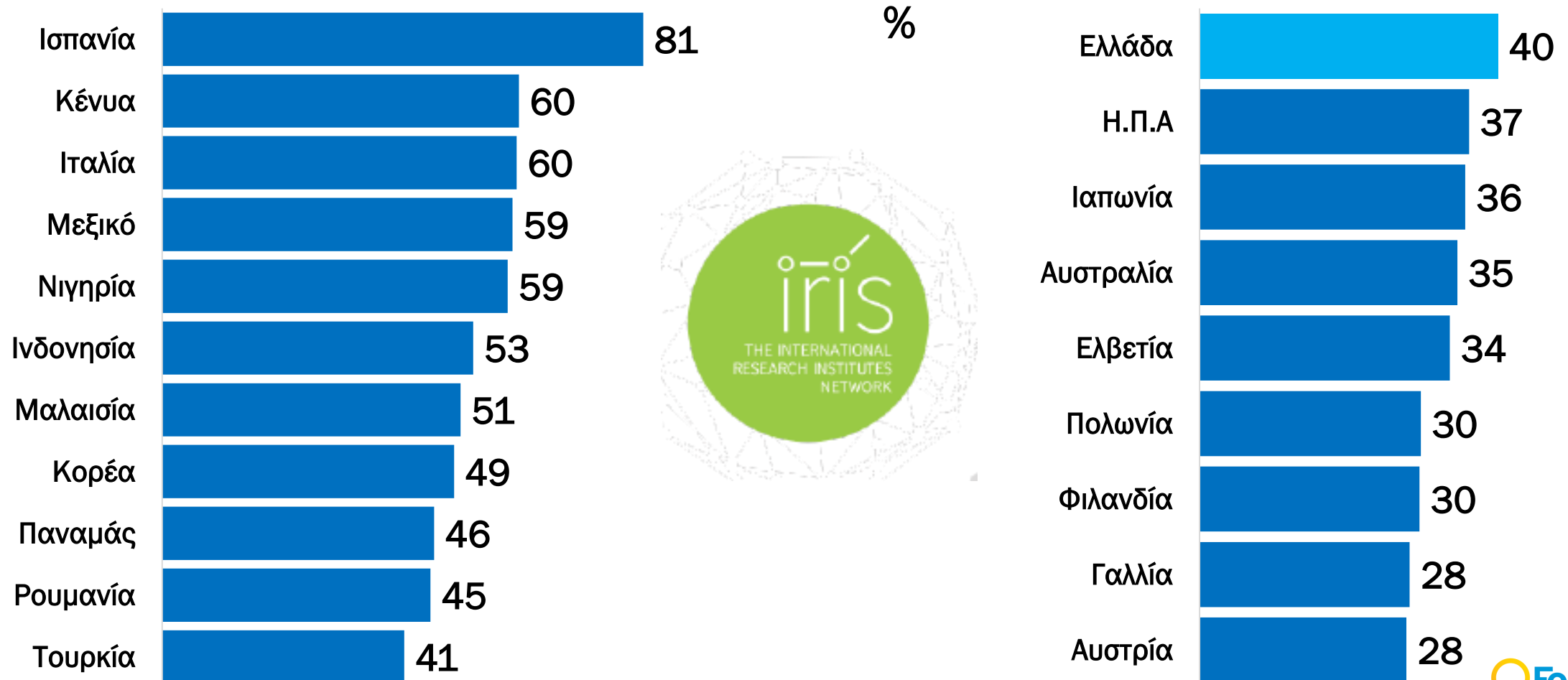


- Τα πλεονεκτήματα περισσότερα από τα μειονεκτήματα (5-4)
- Ούτε πλεονεκτήματα/ ούτε μειονεκτήματα (3)
- Τα μειονεκτήματα περισσότερα από τα πλεονεκτήματα (2-1)

# Η ΤΝ θεωρείται ωφέλιμη με διαφορετική οπτική ανά χώρα – Ισπανία στην κορυφή, Αυστρία & Γαλλία πιο επιφυλακτικές

Παγκοσμίως: 44 %

*Τα πλεονεκτήματα της ΤΝ(ΑΙ) είναι περισσότερα από τα μειονεκτήματα ...*



# Key Learnings

1

## Η TN είναι σχεδόν καθολικά γνωστή

Πάνω από 8 στους 10 παγκοσμίως έχουν ακούσει για την TN και τις εφαρμογές της.

Η Ελλάδα συμβαδίζει με τον παγκόσμιο μέσο όρο, δείχνοντας ήδη ευρεία ενημέρωση για τον όρο και τη χρήση του.

Τα υψηλότερα επίπεδα εξοικείωσης εντοπίζονται σε Ελβετία, Μεξικό, Ρουμανία και Αυστρία, ενώ τα χαμηλότερα σε Ιαπωνία και Νιγηρία.

2

## Παρά την ευρεία γνώση, η κατανόηση της TN διαφοροποιείται

1 στους 3 παγκοσμίως δηλώνει ότι γνωρίζει ουσιαστικά τι είναι και πώς λειτουργεί η TN.

Η Ελλάδα ευθυγραμμίζεται πλήρως με τη διεθνή τάση,

Η Κένυα και η Νιγηρία εμφανίζουν τα υψηλότερα επίπεδα κατανόησης, ενώ Ιαπωνία, Ισπανία και Τουρκία τα χαμηλότερα.

3

## Η χρήση της TN είναι διαδεδομένη στην προσωπική ζωή & πιο περιορισμένη στην εργασία

Παγκοσμίως, σχεδόν οι μισοί έχουν χρησιμοποιήσει τεχνολογίες TN στην καθημερινότητά τους, όμως μόνο 1 στους 3 τις αξιοποιεί στο επαγγελματικό του περιβάλλον.

Η Ελλάδα, ακολουθεί αυτή την τάση (προσωπική χρήση 42% και επαγγελματική 22%), δείχνοντας ότι η TN ενσωματώνεται με πιο αργούς ρυθμούς στο επαγγελματικό πεδίο

4

## Η στάση απέναντι στην TN είναι θετική, με διαφοροποιήσεις

Διεθνώς, το 44% θεωρεί ότι η TN έχει περισσότερα πλεονεκτήματα παρά μειονεκτήματα.

Η θετική στάση κορυφώνεται στην Ισπανία, ενώ πιο επιφυλακτικές εμφανίζονται η Αυστρία, η Γαλλία και η Ελβετία. Οι Έλληνες βλέπουν την TN μάλλον θετικά αλλά, με πιο ψύχραιμη και ρεαλιστική προσέγγιση - μια αντίληψη που αντανακλάται

και στην οπτική των γονέων, οι οποίοι τη βλέπουν ως ευκαιρία καριέρας, αλλά με μέτρο και επίγνωση.

# Παγκόσμιες Τάσεις & Αντιλήψεις για την Τεχνητή Νοημοσύνη

Αποτελέσματα Έρευνας σε 21 χώρες

*Thank you!*

Want more info? Ask [xenia@focus.gr](mailto:xenia@focus.gr)

