

# Οικονομική Κατάσταση των Ελλήνων: Παρόν και Μέλλον

Αποτελέσματα Πανελλαδικής Έρευνας





# Θα δούμε...



Οικονομικό status των Ελλήνων :  
Κατάσταση και συνήθειες



Οικονομικές προκλήσεις και  
στρατηγικές



Προβλέψεις και προσδοκίες  
για το μέλλον

# Η Ταυτότητα της Έρευνας

Η παρούσα έρευνα σχεδιάστηκε σε συνεργασία με τον οργανισμό **Game of Money** και τα αποτελέσματά της παρουσιάστηκαν για πρώτη φορά στο πλαίσιο του πρώτου **Game of Money Festival** που πραγματοποιήθηκε με μεγάλη επιτυχία στις 21 & 22 Δεκεμβρίου 2024 στον πολυχώρο ΔΑΙΣ στην Αθήνα



# Η ταυτότητα της Έρευνας

Online συνεντεύξεις μέσω YouGov panel

Δομημένο ερωτηματολόγιο

Πληθυσμός : Άντρες & Γυναίκες 18+ Πανελλαδικά

Αντιπροσωπευτικό δείγμα : 4007 άτομα.

Διεξαγωγή : Ιούνιος 2024

Η Focus Bari είναι ο Affiliate Partner της YouGov στην Ελλάδα ([www.yougov.com](http://www.yougov.com))

# **Α' ΕΝΟΤΗΤΑ:** **Οικονομικό status των Ελλήνων:** **Κατάσταση και συνήθειες**



# Πολυδιάστατες Επαγγελματικές Διαδρομές των Ελλήνων: Δύο στους Πέντε αρκούνται στη μόνιμη απασχόλησή τους, ενώ περίπου το ίδιο ποσοστό δεν έχει μόνιμη απασχόληση %

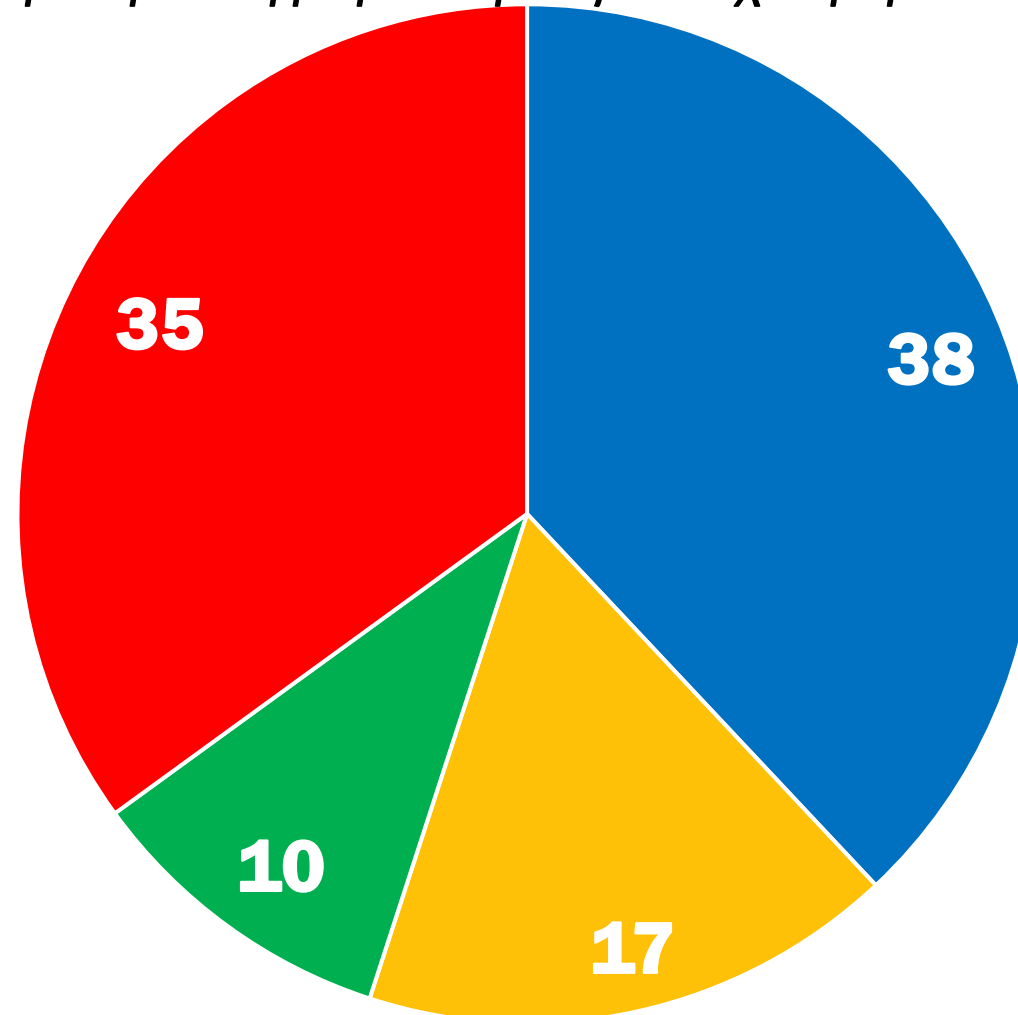
«Σχετικά με την επαγγελματική σας απασχόληση...»

Έχω μόνιμη απασχόληση σε ένα επάγγελμα και μου αρκεί

Έχω μόνιμη απασχόληση σε ένα επάγγελμα, αλλά παράλληλα ετοιμάζω και μια δεύτερη απασχόληση

Έχω πάνω από μια επαγγελματική απασχόληση εδώ και αρκετό καιρό

Δεν έχω κάποια μόνιμη επαγγελματική απασχόληση



# Άνδρες 35-54 ετών και Αθηναίοι αρκούνται στη μόνιμη εργασία τους, ενώ Γυναίκες και οι άνω των 55 ετών εμφανίζονται χωρίς σταθερή απασχόληση

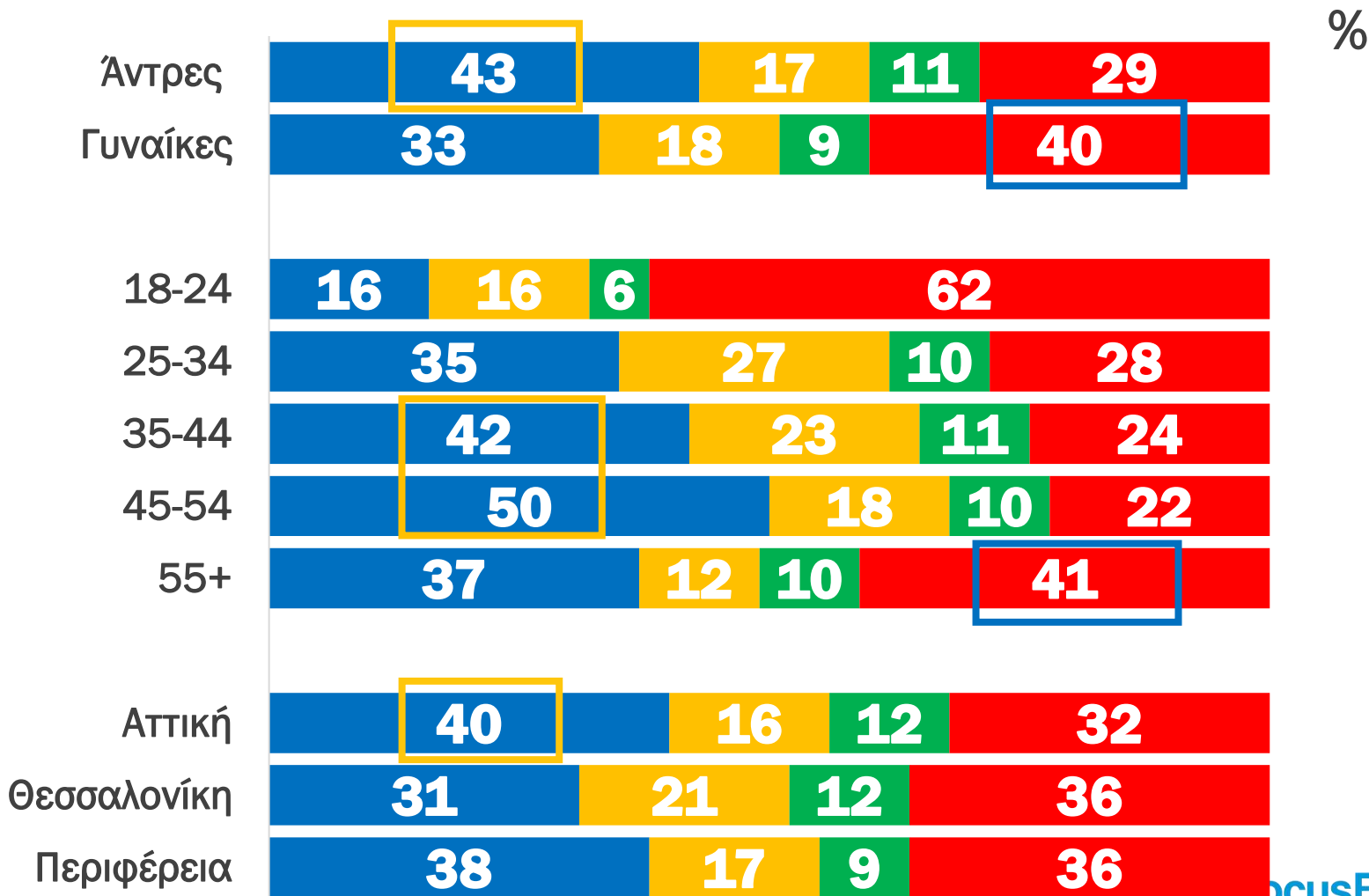
«»

Έχω μόνιμη απασχόληση σε ένα επάγγελμα και μου αρκεί

Έχω μόνιμη απασχόληση σε ένα επάγγελμα, αλλά παράλληλα ετοιμάζω και μια δεύτερη απασχόληση

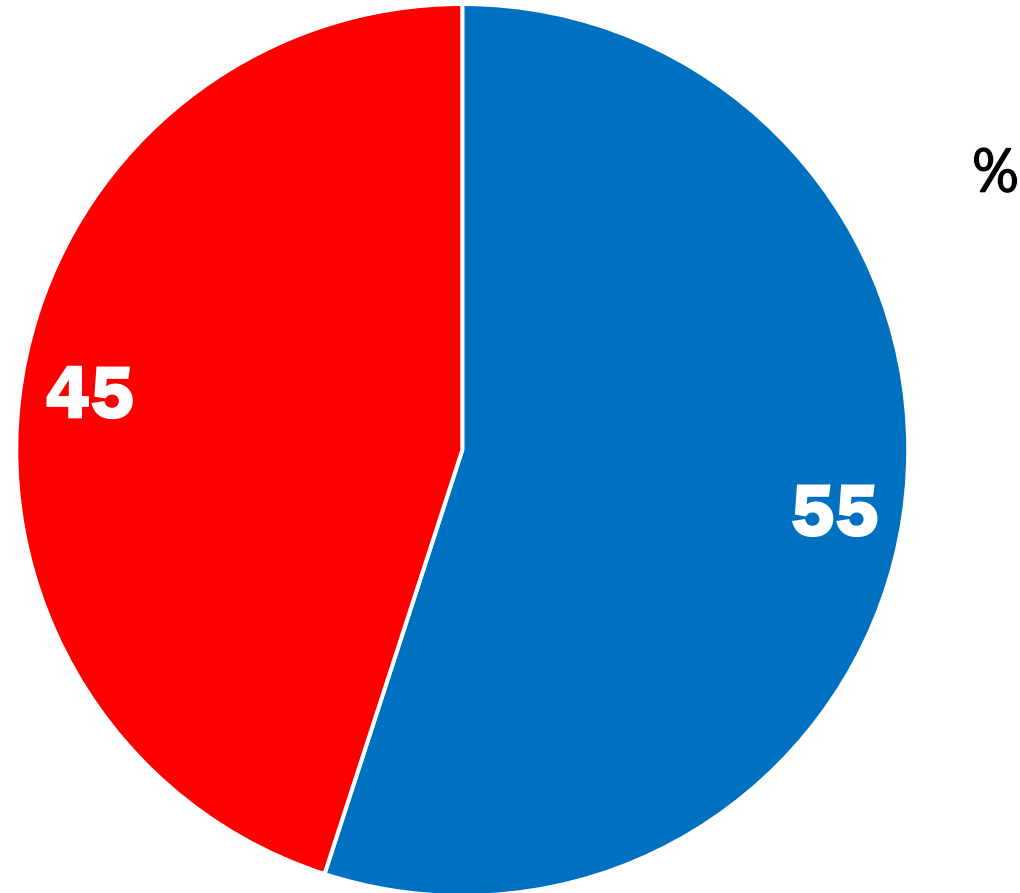
Έχω πάνω από μια επαγγελματική απασχόληση εδώ και αρκετό καιρό

Δεν έχω κάποια μόνιμη επαγγελματική απασχόληση



## Εναλλακτικές Πηγές Εισοδήματος:

Η Νέα Πραγματικότητα για πάνω από τους μισούς Έλληνες,  
καθώς προφανώς «ο μισθός δεν φτάνει!»

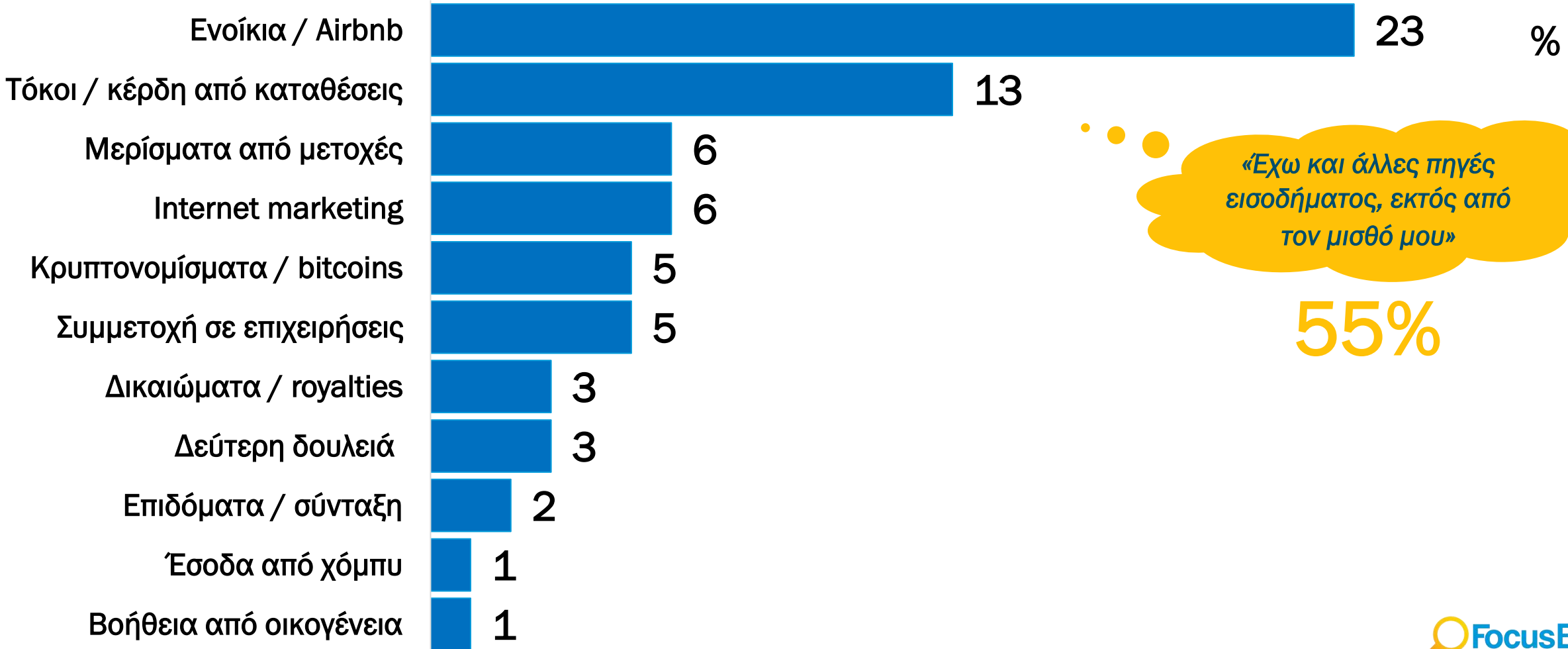


- Έχω και άλλες πηγές εισοδήματος εκτός από τον μισθό μου
- Δεν έχω άλλες πηγές εισοδήματος εκτός από τον μισθό μου



# Ενοίκια/Airbnb αποτελούν βασική Εναλλακτική Πηγή Εισοδήματος, και ακολουθούν οι Καταθέσεις/Τόκοι και άλλες πηγές/δραστηριότητες

«Εκτός από αμοιβές/μισθό από την επαγγελματική μου απασχόληση, έχω έσοδα και από...»



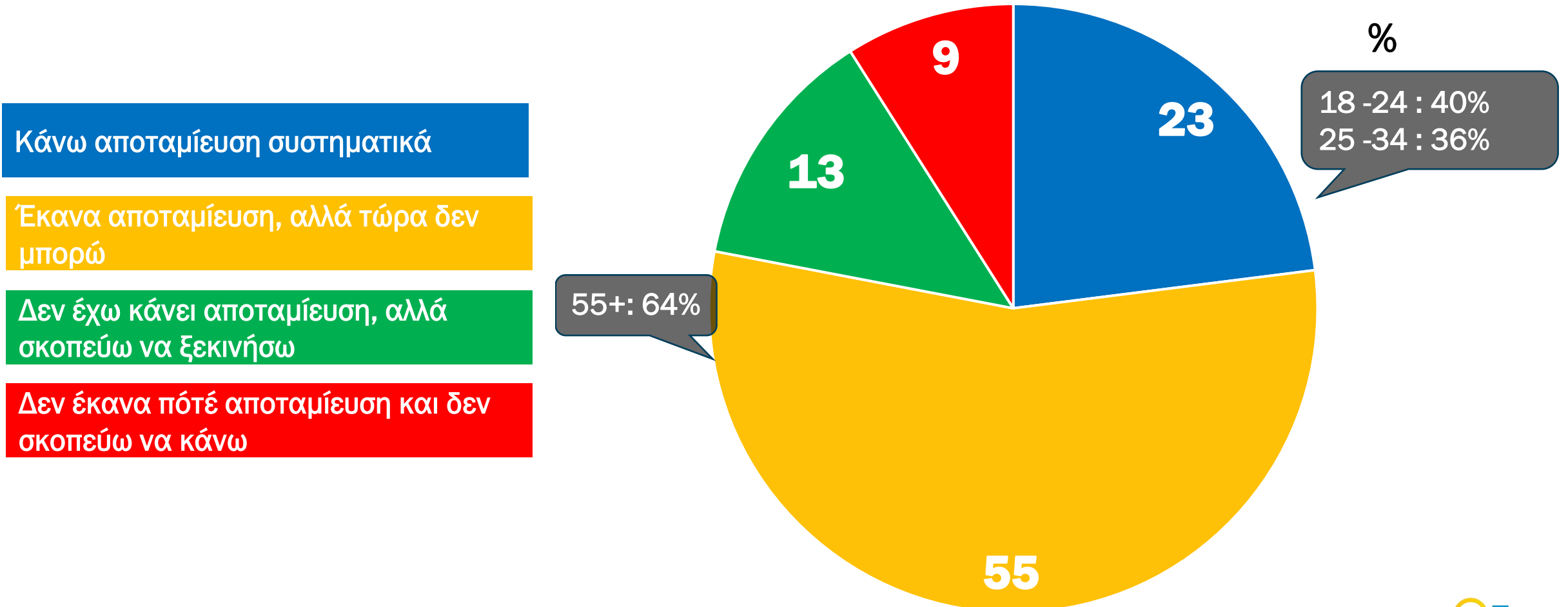
«Έχω και άλλες πηγές εισοδήματος, εκτός από τον μισθό μου»

55%

## Θετική η διάθεση των Ελλήνων στην αποταμίευση:

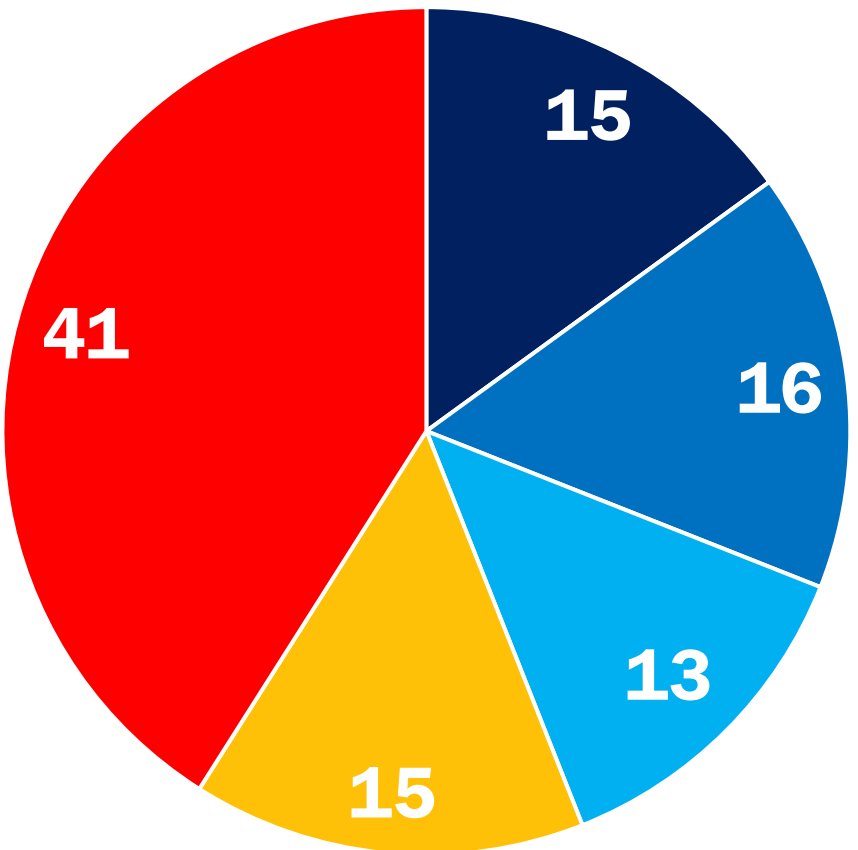
**Μόνο το 9% δηλώνει ότι δεν έχει αποταμιεύσει ποτέ και ούτε σκοπεύει. Οι νέοι αποταμιεύουν συστηματικά, ενώ οι μεγαλύτεροι θέλουν, αλλά δυσκολεύονται...**

«Τι ισχύει για σας σχετικά με την αποταμίευση;...;»

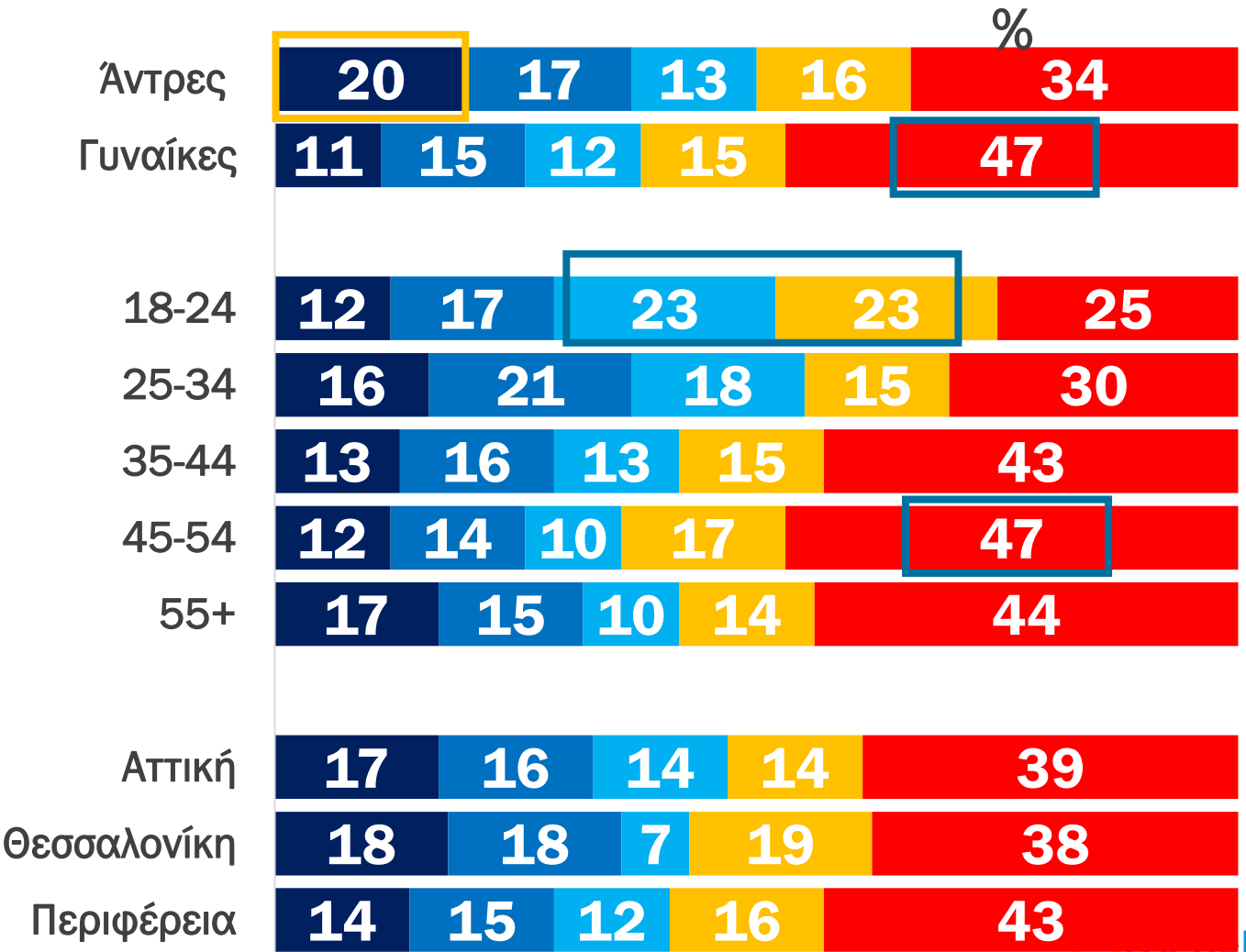


# Οι αποταμιεύσεις «δεν πάνε μακριά» : μόνο 15% του κοινού δηλώνει ότι τα χρήματα που έχουν στην άκρη φτάνουν για πάνω από ένα χρόνο!

«Τα κεφάλαια που αποταμιεύεις για έκτακτες ανάγκες σου φτάνουν για να καλύψεις τις υποχρεώσεις σου για ...»



- Πάνω από ένα χρόνο
- Τρεις έως έξι μήνες
- Έως τρεις μήνες
- Λιγότερο / σχεδόν καθόλου



# **Β' ΕΝΟΤΗΤΑ:** **Οικονομικές προκλήσεις και στρατηγικές**

---



# Οικονομική διαχείριση: Μόνο ένας στους τέσσερις Έλληνες δηλώνει απόλυτο έλεγχο στα οικονομικά του & πάνω από ένας στους δύο τον έχουν παροδικά

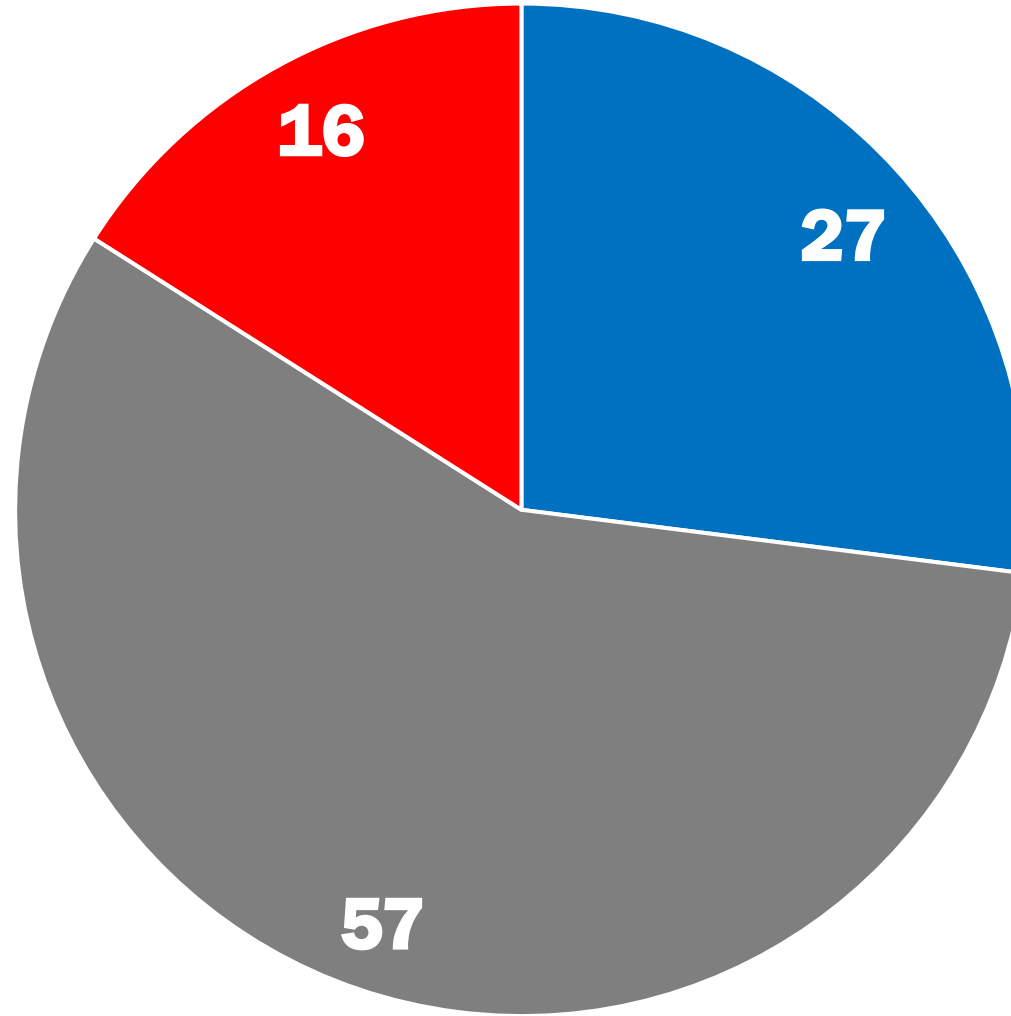
«Σχετικά με τον έλεγχο των οικονομικών σας, τι από τα πιο κάτω ισχύει για σας;...;»

%

Πάντα είχα και έχω τον έλεγχο των οικονομικών μου

Κάποιες φορές έχω έλεγχο των οικονομικών μου, κάποιες όχι

Δεν έχω σχεδόν κανένα έλεγχο στα οικονομικά μου

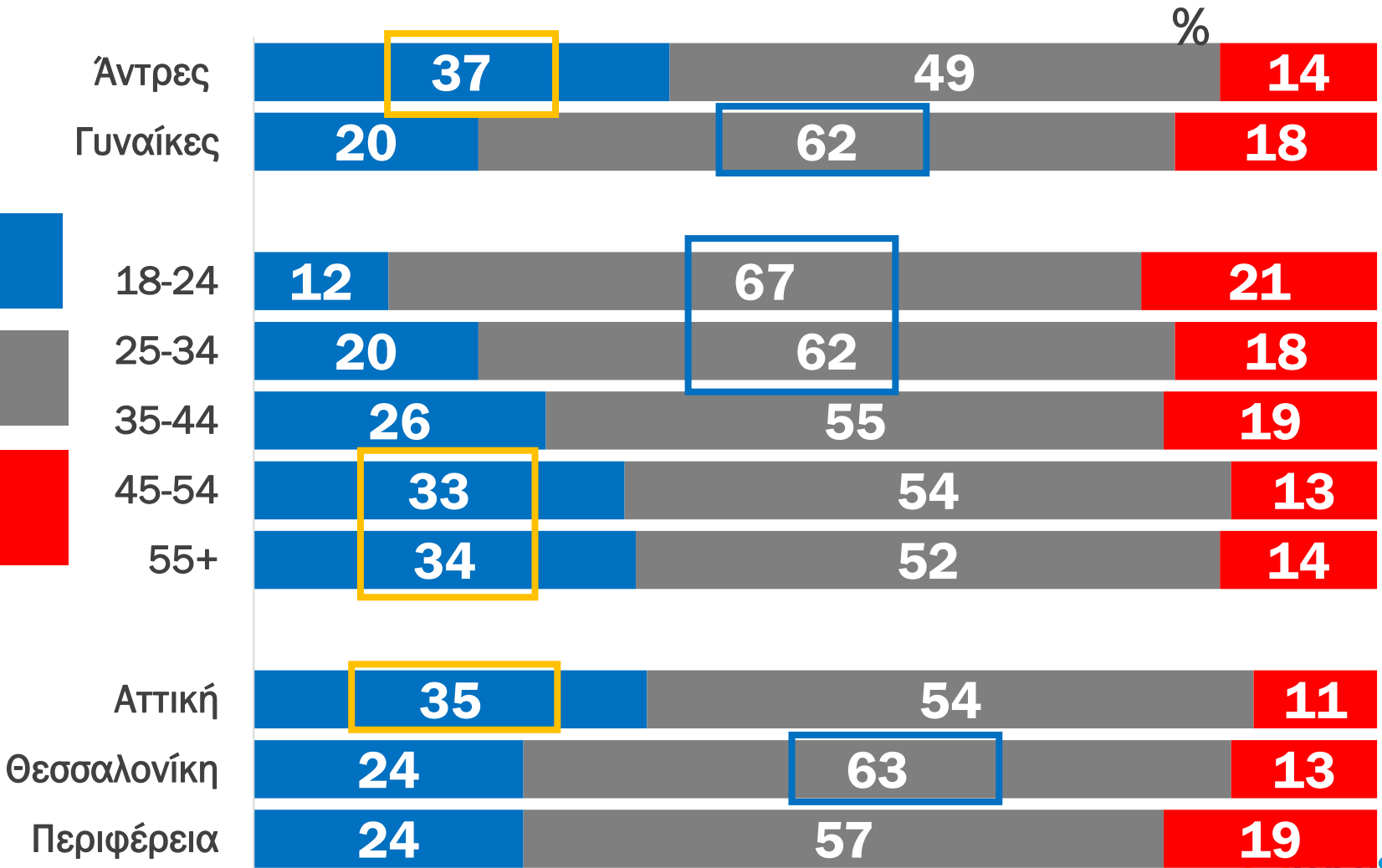


# Άνδρες, άνω των 45 ετών και Αθηναίοι νιώθουν πιο σίγουροι για τη διαχείριση των οικονομικών τους, ενώ γυναίκες, νέοι και Θεσσαλονικείς δείχνουν πιο αβέβαιοι

Πάντα είχα και έχω τον έλεγχο των οικονομικών μου

Κάποιες φορές έχω έλεγχο των οικονομικών μου, κάποιες όχι

Δεν έχω σχεδόν κανένα έλεγχο στα οικονομικά μου



# Πάνω από ένας στους τρεις Έλληνες σήμερα δηλώνει πως τα έσοδά του δεν καλύπτουν τις ανάγκες του, ένας στους δύο μόλις «τα φέρνει βόλτα ίσα-ίσα», και μόνο ένας στους επτά δηλώνει επάρκεια εσόδων!

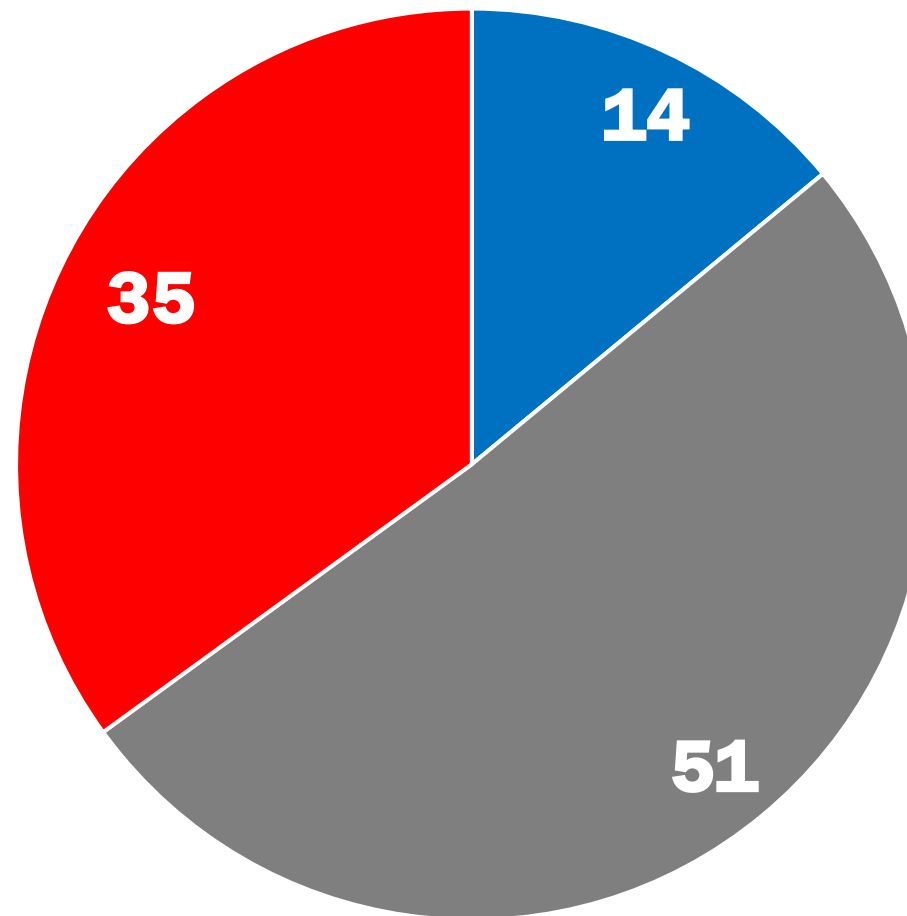
«Αυτόν τον καιρό τα έσοδα μου...»

%

Φτάνουν και περισσεύουν για να καλύπτω όλες τις ανάγκες μου

Φτάνουν ίσα – ίσα για να καλύπτω τις ανάγκες μου

Δεν φτάνουν για να καλύπτω τις ανάγκες μου



# Τα τελευταία χρόνια, όλοι οι Έλληνες (94%) έκαναν περικοπές στα έξοδά τους και ο ένας στους τέσσερις σε είδη πρώτης ανάγκης!

«Μέσα στα τελευταία πέντε χρόνια χρειάστηκε να κάνω ...»

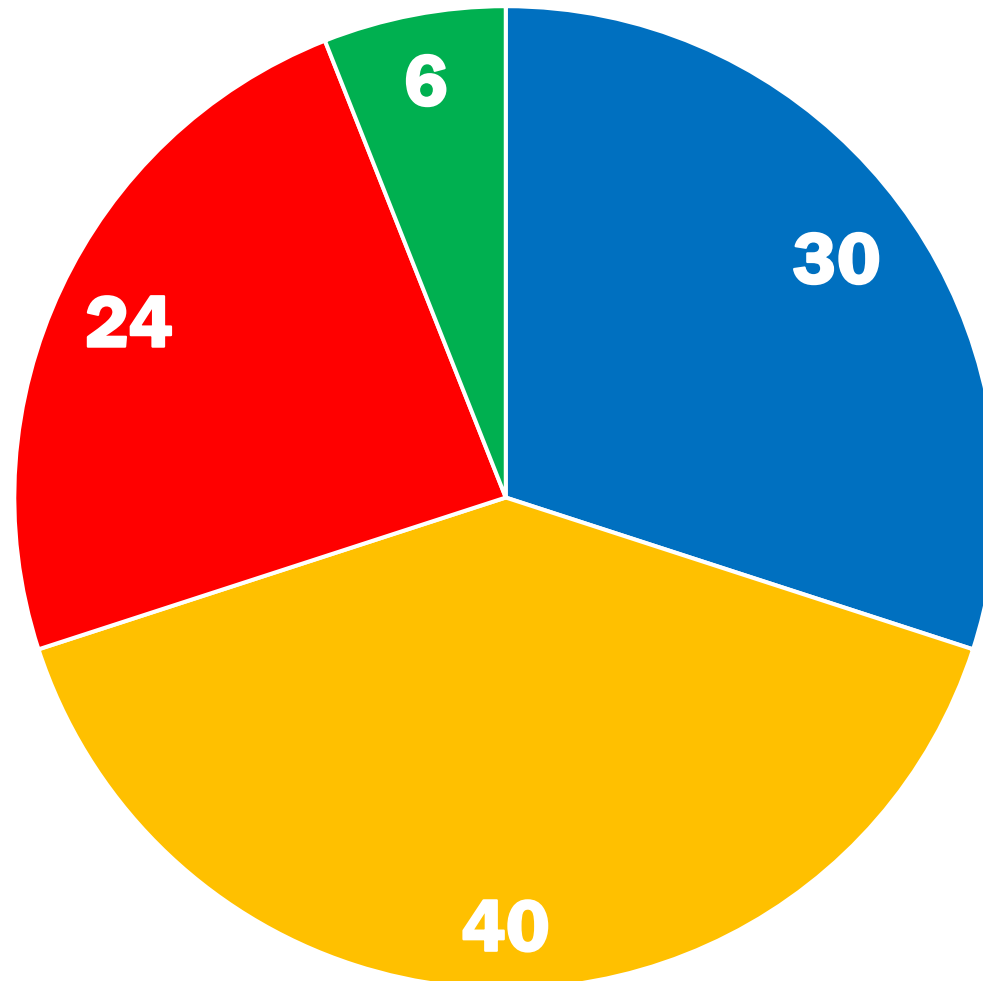
%

Κάποιες περικοπές σε έξοδα που δεν ήταν και τόσο απαραίτητα

Αρκετές περικοπές για να περιορίσω τα έξοδά μου στα απολύτως απαραίτητα

Μεγάλες περικοπές, ακόμα και σε είδη πρώτης ανάγκης

Δεν χρειάστηκε να κάνω καθόλου περικοπές στα έξοδά μου





# Γ' ΕΝΟΤΗΤΑ:

## Προβλέψεις και προσδοκίες για το μέλλον

---



# Αντίληψη Οικονομικής Ασφάλειας: Διάχυτη ανησυχία των Ελλήνων, μόλις το 5% αισθάνεται σίγουρο για το οικονομικό του μέλλον

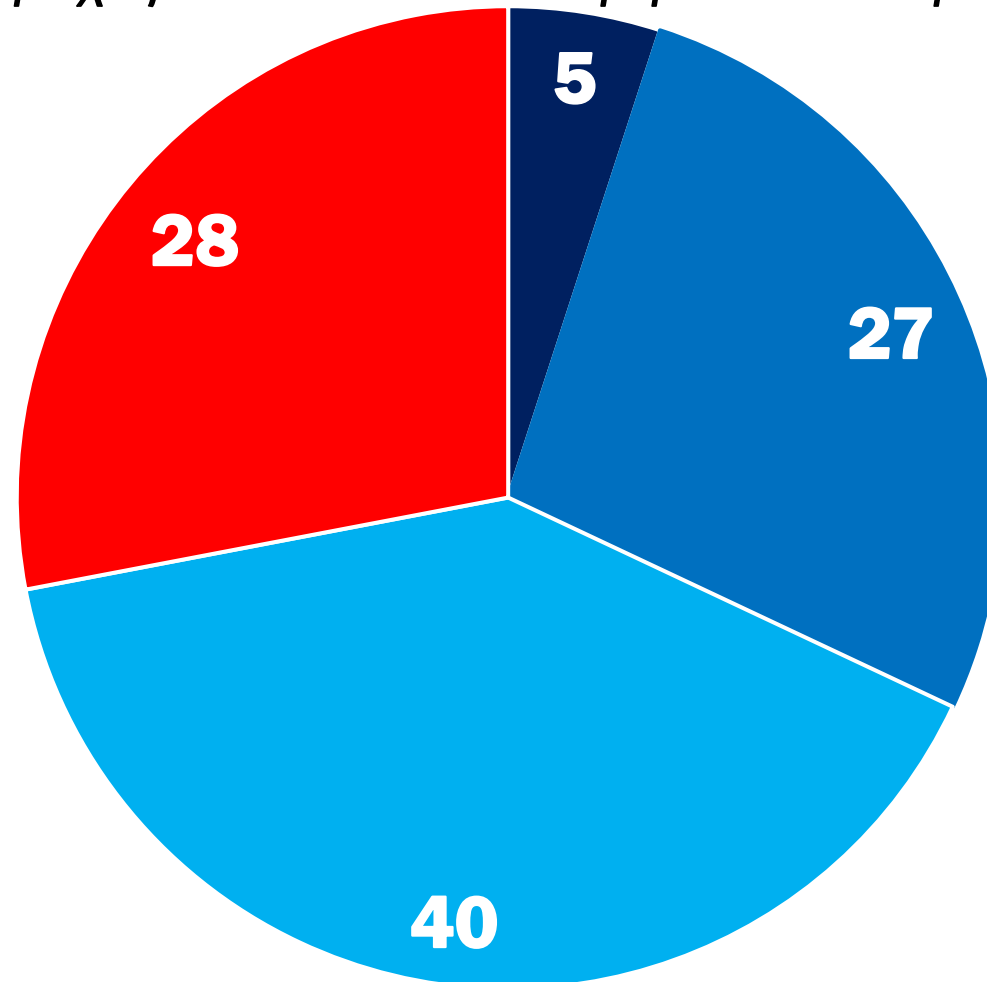
«Σε γενικές γραμμές, πόσο ασφαλής ή ανήσυχος αισθάνεστε όσον αφορά το οικονομικό σας μέλλον;...»  
%

Ασφαλής, καθόλου ανήσυχος

Μάλλον ασφαλής, κάποιες φορές ανήσυχος

Μάλλον ανήσυχος, όχι τόσο ασφαλής

Ανήσυχος, καθόλου ασφαλής



# Η οικονομική ανησυχία αισθητή σε όλες τις δημογραφικές ομάδες, οι γυναίκες δείχνουν πιο ανήσυχες, ενώ άνδρες και νεότερες ηλικίες εμφανίζονται πιο συγκρατημένοι

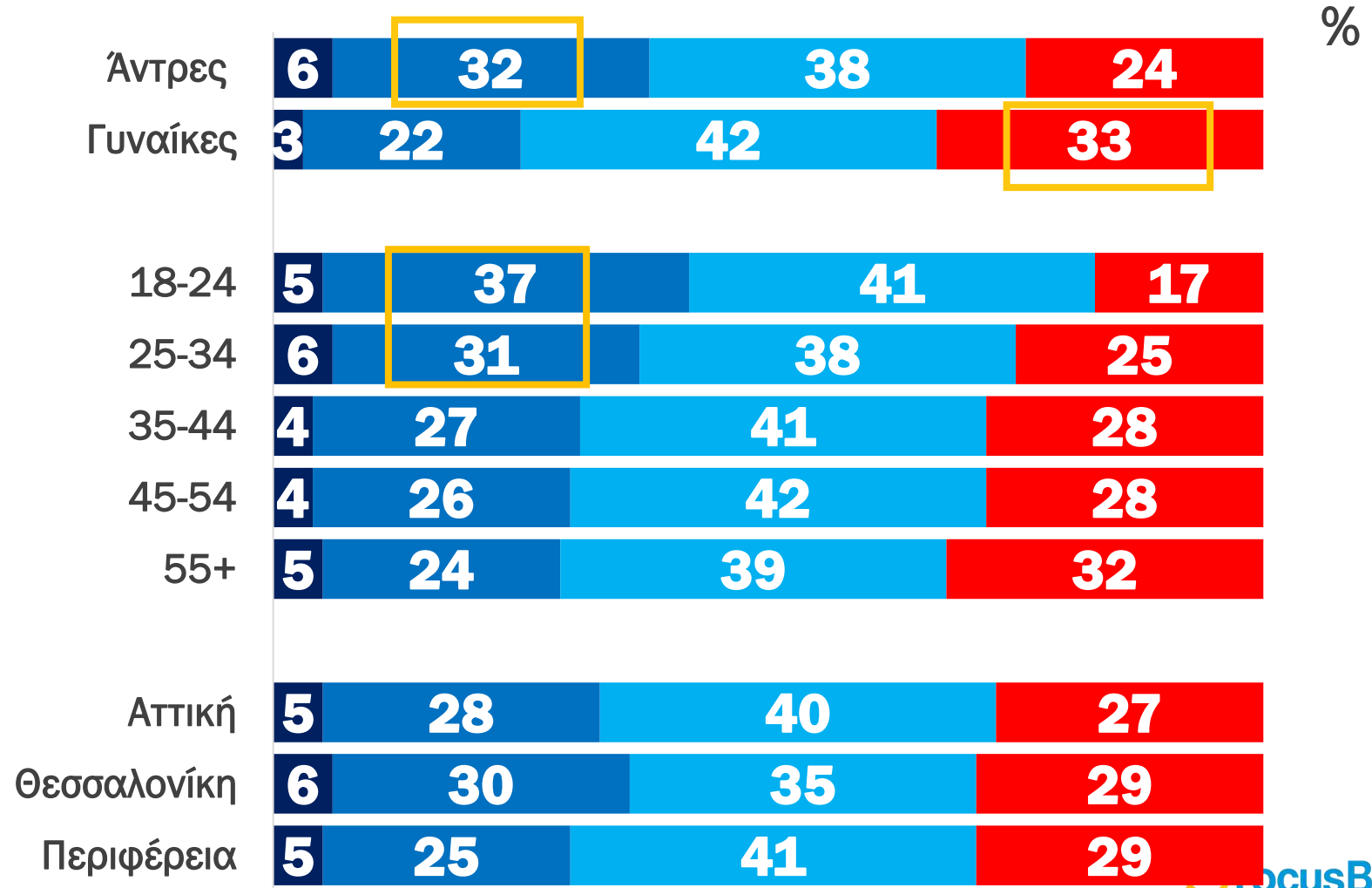
«»

Ασφαλής, καθόλου ανήσυχος

Μάλλον ασφαλής, κάποιες φορές ανήσυχος

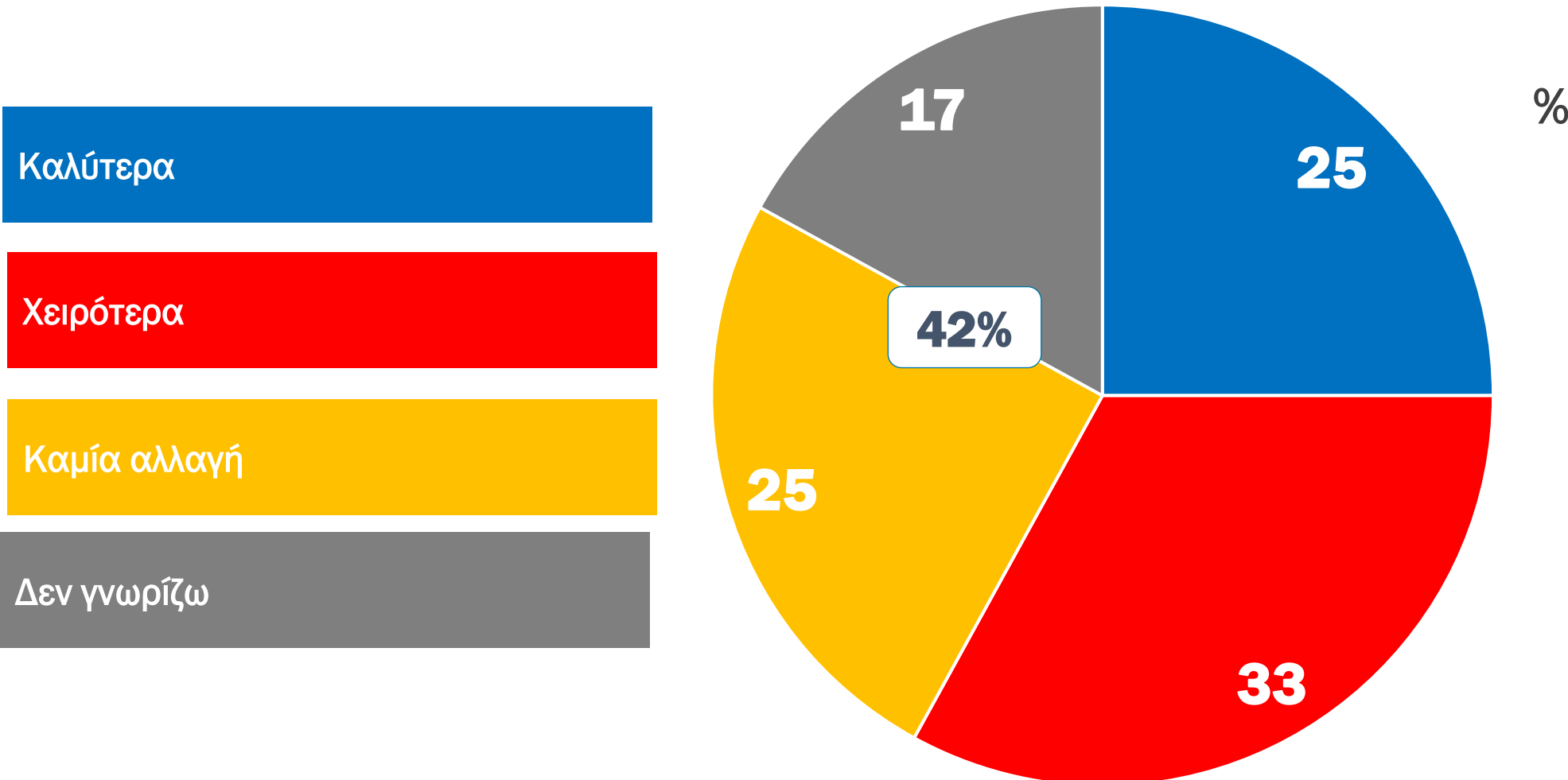
Μάλλον ανήσυχος, όχι τόσο ασφαλής

Ανήσυχος, καθόλου ασφαλής



# Αναμενόμενη οικονομική πρόβλεψη: Ένας στους Τρεις Έλληνες προβλέπει επιδείνωση, ενώ Δύο στους Πέντε έχουν ασαφή εικόνα για την οικονομική κατάσταση του νοικοκυριού τους τον επόμενο χρόνο

«Πώς πιστεύετε ότι θα έχει αλλάξει η οικονομική κατάσταση του νοικοκυριού σας σε 12 μήνες από τώρα;...»



# Key Learnings

---

1

Οι Έλληνες προσαρμόζονται σε μια πολυδιάστατη επαγγελματική και οικονομική πραγματικότητα . Δύο στους πέντε αρκούνται στη μόνιμη απασχολησή τους, ενώ το ίδιο ποσοστό δεν έχει μόνιμη απασχόληση. Η ανάγκη για εναλλακτικές πηγές εισοδήματος, γίνεται ολοένα και πιο έντονη, καθώς «ο μισθός δεν φτάνει» .

2

Θετική η στάση των Ελλήνων απέναντι στην αποταμίευση, αφού μόλις το 9% δεν έχει αποταμιεύσει ποτέ και ούτε σκοπεύει. Οι νέοι αποταμιεύουν συστηματικά, ενώ οι μεγαλύτεροι θέλουν, αλλά δυσκολεύονται...

3

Η πλειοψηφία των Ελλήνων αντιμετωπίζει σημαντικές δυσκολίες στην οικονομική διαχείριση, με μόνο ένας στους τέσσερις να δηλώνει απόλυτο έλεγχο. Οι περισσότεροι «τα φέρνουν βόλτα ίσα-ίσα» ή δεν καλύπτουν τις ανάγκες τους, ενώ οι περικοπές εξόδων, ακόμη και σε είδη πρώτης ανάγκης, έχουν γίνει αναπόφευκτες

4

Η οικονομική ανασφάλεια κυριαρχεί στους Έλληνες, με μόλις το 5% να νιώθει σίγουρο για το μέλλον, ενώ η πλειοψηφία προβλέπει επιδείνωση ή δεν έχει σαφή εικόνα για την οικονομική τους κατάσταση

# Οικονομική Κατάσταση των Ελλήνων: Παρόν και Μέλλον

Αποτελέσματα Πανελλαδικής Έρευνας

*Thank you!*

Want more info? Ask [xenia@focus.gr](mailto:xenia@focus.gr)

