

# Έλληνες και Τυχερά Παιχνίδια Volume I

---

Αποτελέσματα Πανελλαδικής Έρευνας

Μάιος 2024



# Θα δούμε...

Στην παρούσα έκθεση-Volume 1-περιλαμβάνονται τα ευρήματα της πρώτης ενότητας



1. Συνήθειες και Απόψεις για τον Στοιχηματισμό



2. Απόψεις και Συμπεριφορές Σχετικά με τις Εταιρείες Τυχερών Παιχνιδιών



3. Απόψεις και Συμπεριφορές Σχετικά με τον Στοιχηματισμό σε Αθλητικά Γεγονότα

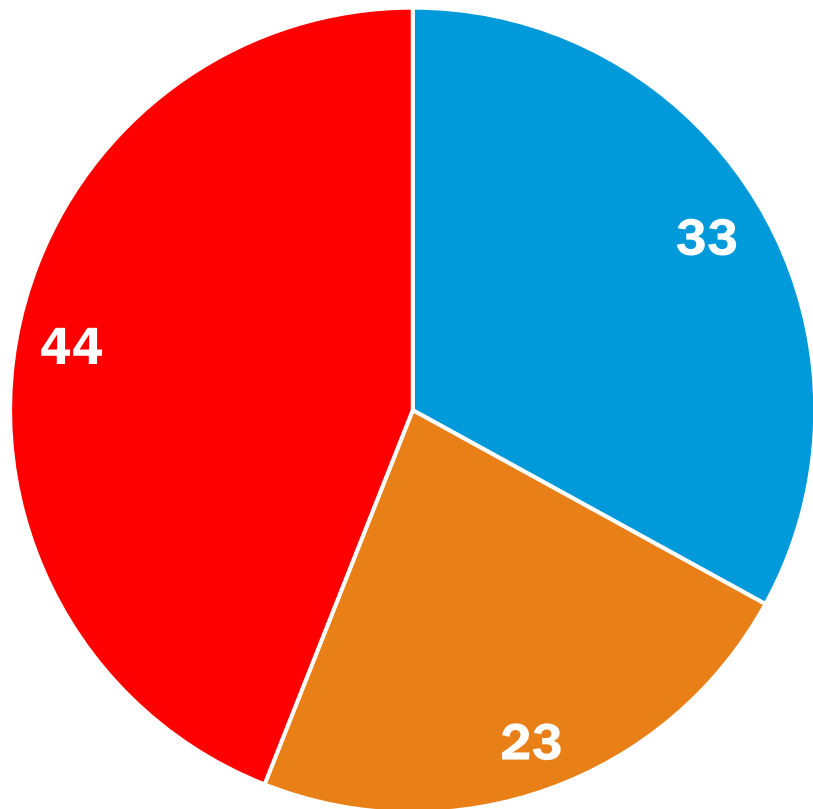


# Η ταυτότητα της Έρευνας

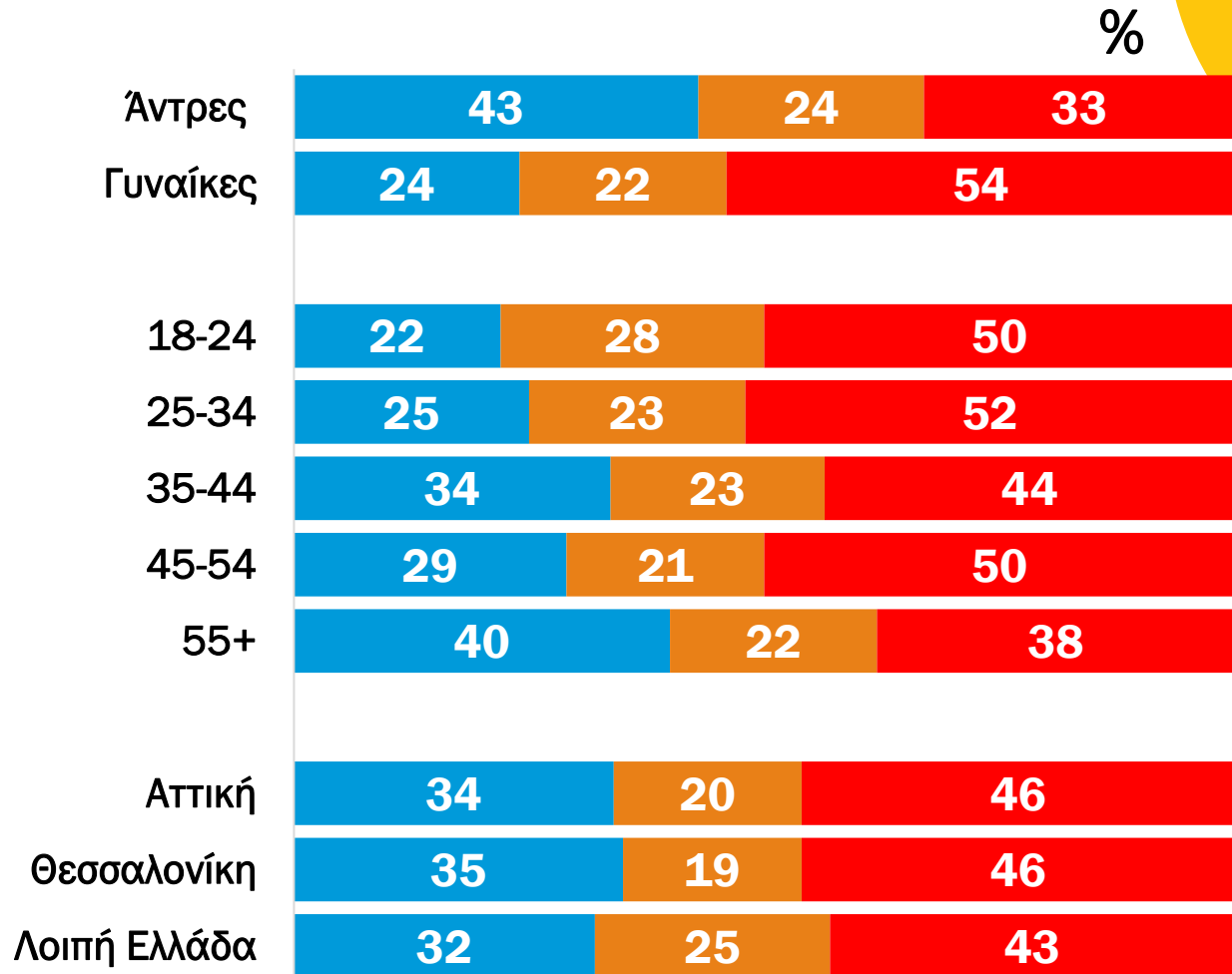
---

- Online συνεντεύξεις μέσω YouGov panel
- Δομημένο ερωτηματολόγιο
- Πληθυσμός: Άντρες & Γυναίκες, 18+ ετών, Πανελλαδικά
- Αντιπροσωπευτικό δείγμα: 1.001 άτομα
- Διεξαγωγή: 24 - 29 Απριλίου 2024

# Ένας στους τρεις Έλληνες στοιχηματίζει τουλάχιστον μία φορά την εβδομάδα

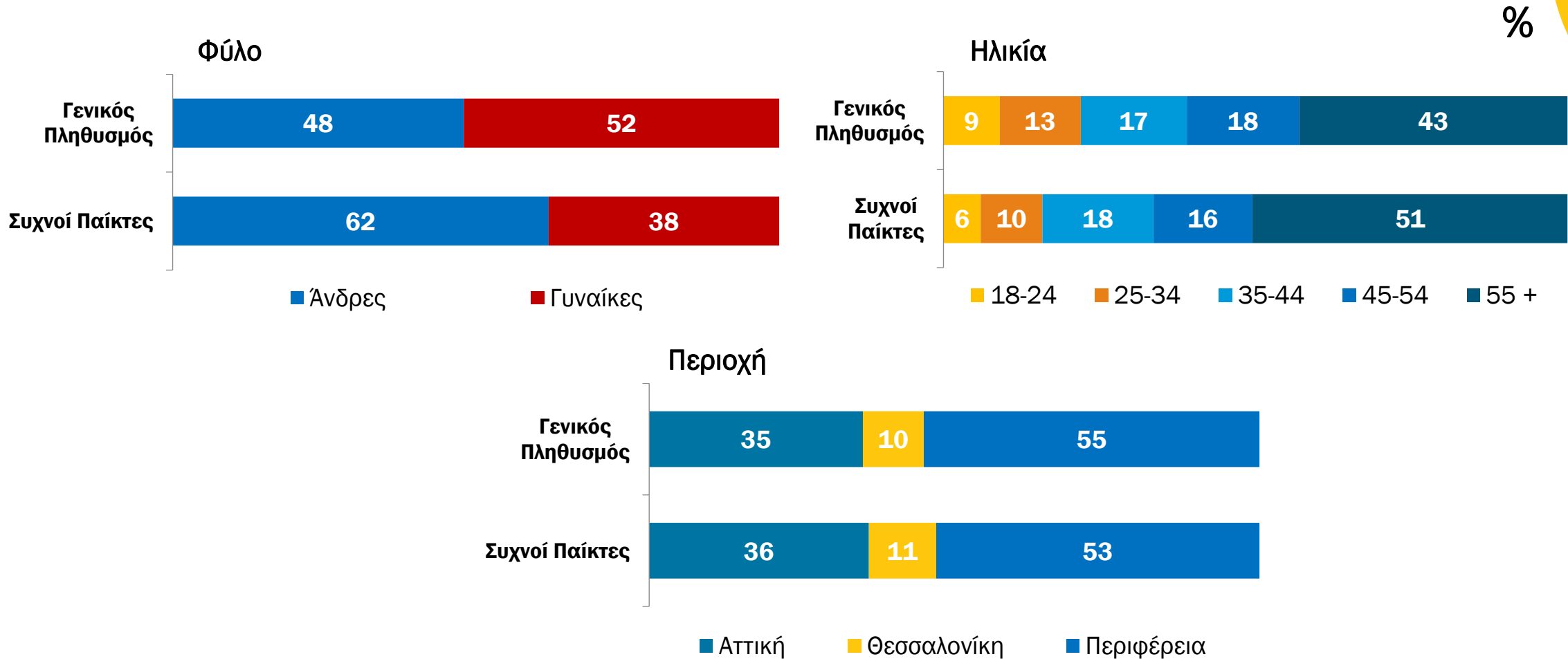


■ Συχνοί Παίκτης   ■ Περιστασιακοί παίκτης   ■ Σπάνια/ ποτέ



Συχνοί Παίκτης: Παίζουν τυχερά παιχνίδια τουλάχιστον 1 φορά την εβδομάδα | Περιστασιακοί παίκτης: (2 φορές το μήνα - 1 φορά στους 2 μήνες) | Σπάνια/ Ποτέ (1-4 φορές το χρόνο - Ποτέ)

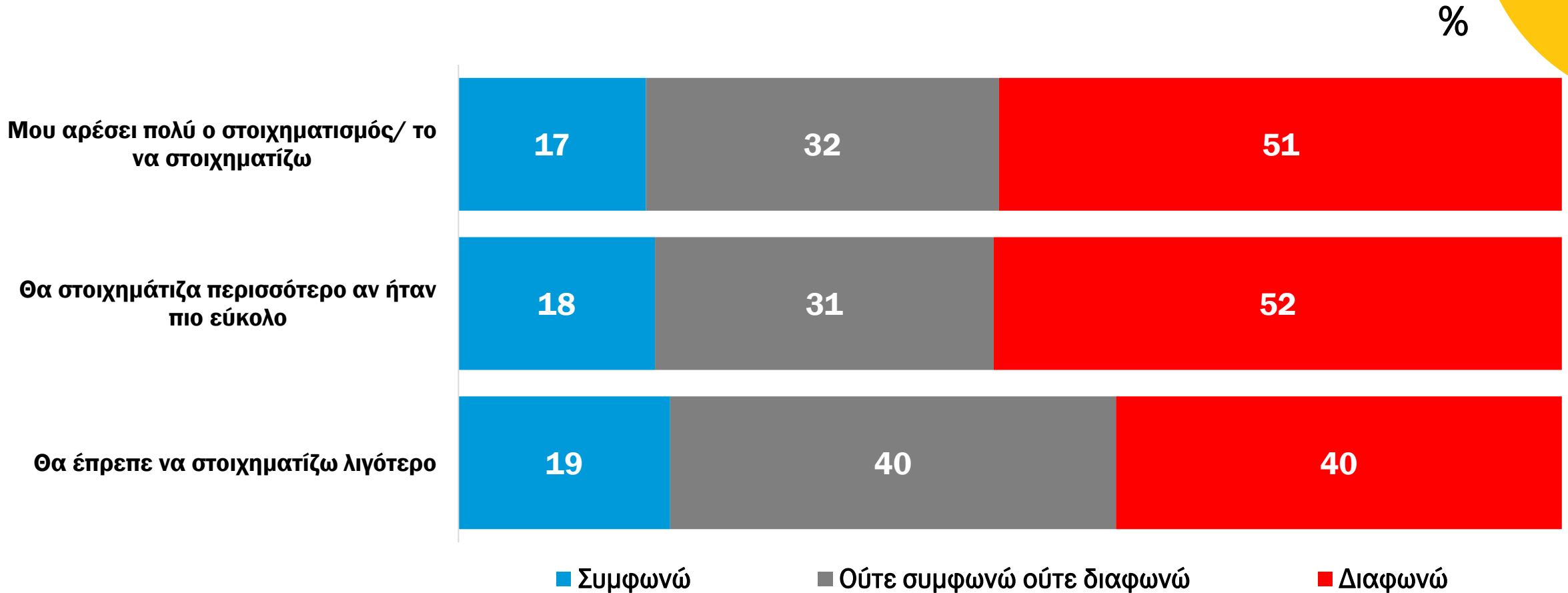
# Οι Συχνοί Παίκτες τυχερών παιχνιδιών/ στοιχημάτων είναι περισσότερο άντρες, ενώ ένας στους δύο είναι άνω των 55



Συχνοί Παίκτες: Παίζουν τυχερά παιχνίδια τουλάχιστον 1 φορά την εβδομάδα

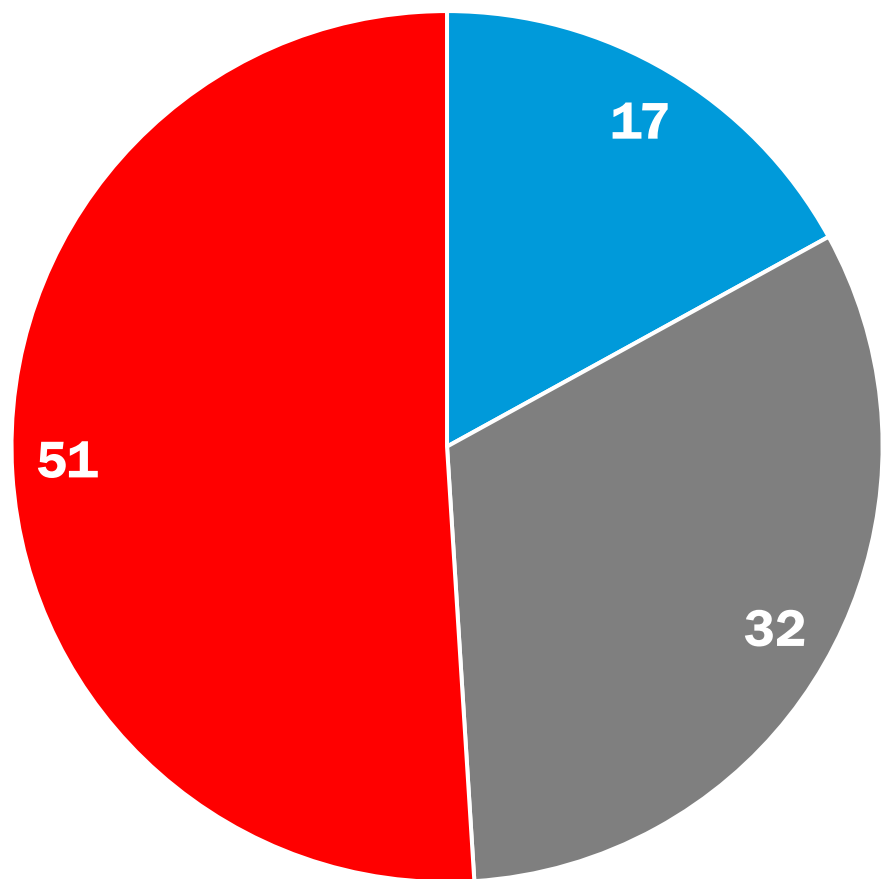
# Συνήθειες και Απόψεις για τον Στοιχηματισμό

# Σχεδόν ένας στους πέντε Έλληνες δηλώνουν ότι τους αρέσουν τα στοιχήματα και τα τυχερά παιχνίδια και θα έπαιζαν περισσότερο αν ήταν πιο εύκολο, όμως μια αντίστοιχη αναλογία αναγνωρίζει ότι θα έπρεπε να παίζει λιγότερο

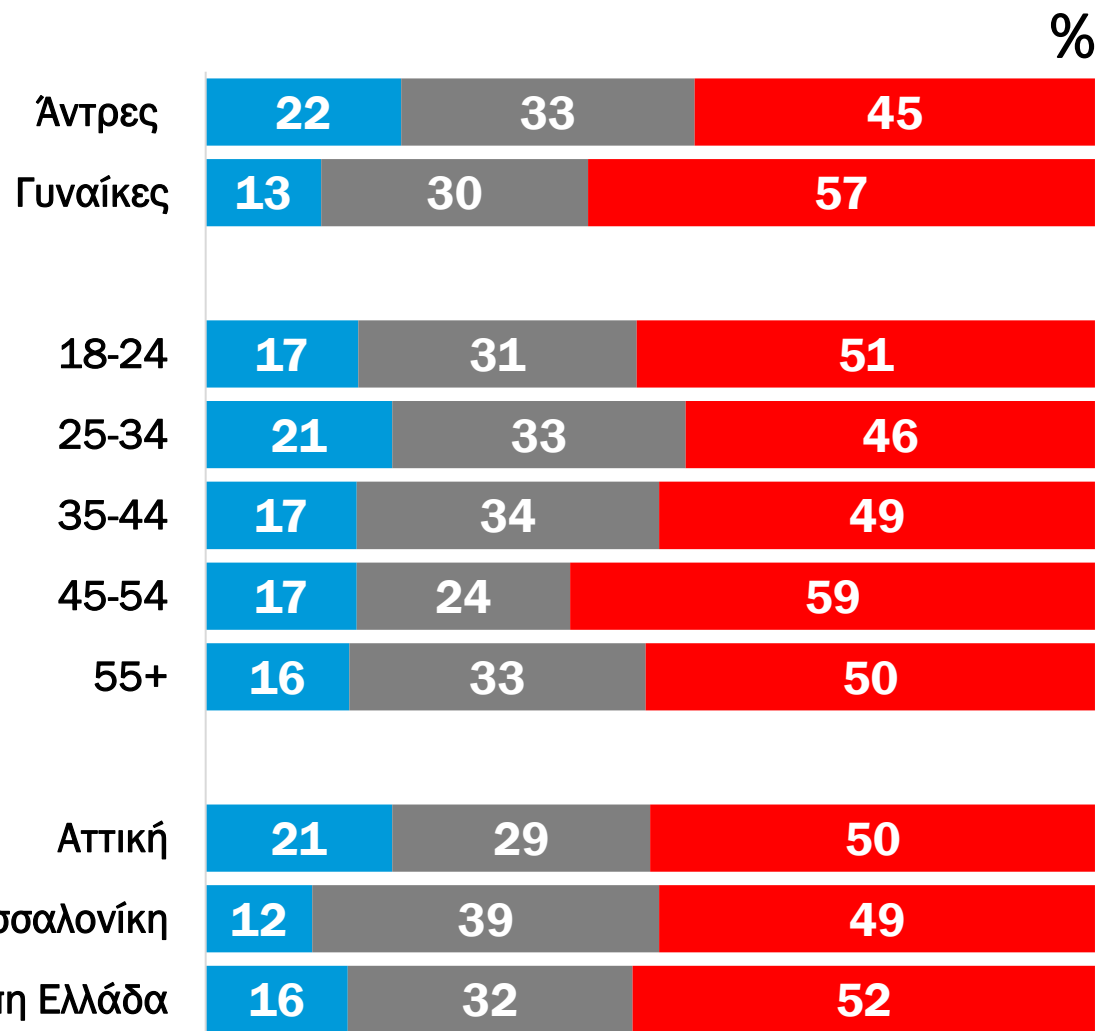


# Οι άντρες, η ηλικία 25-34 και η περιοχή της Αττικής εμφανίζονται πιο θετικοί απέναντι στον στοιχηματισμό / τυχερά παιχνίδια

Ε. «Μου αρέσει πολύ ο στοιχηματισμός/ το να στοιχηματίζω»



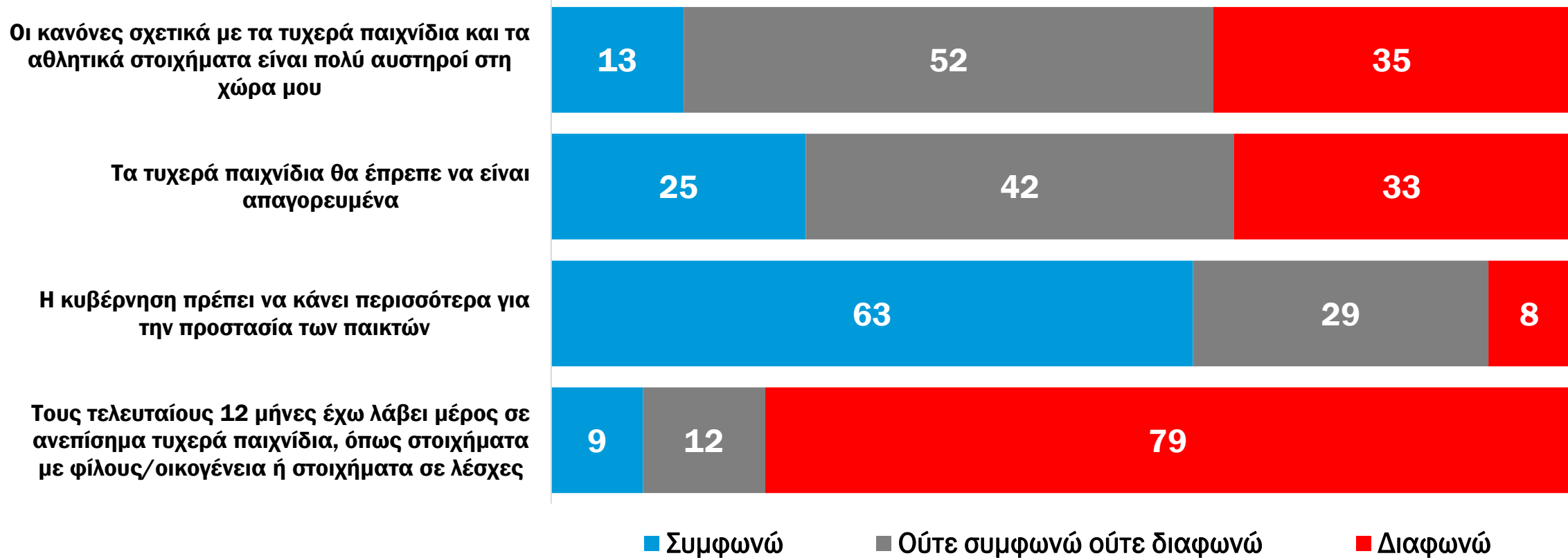
■ Συμφωνώ ■ Ούτε συμφωνώ ούτε διαφωνώ ■ Διαφωνώ





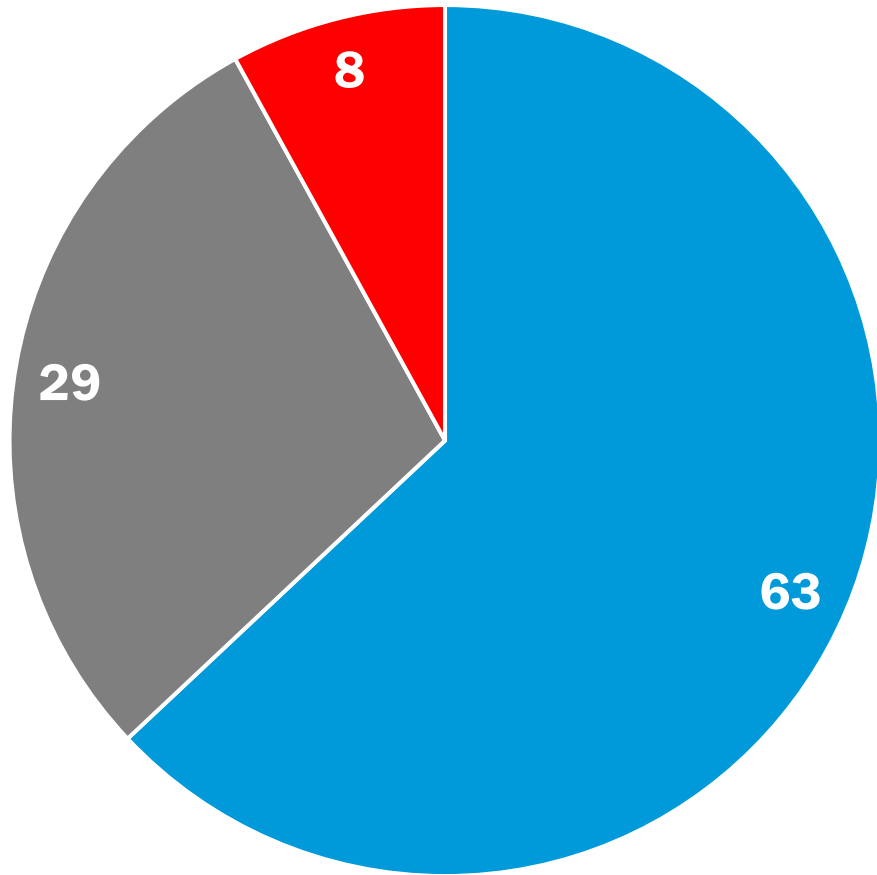
# Δύο στους τρεις Έλληνες θεωρούν ότι θα έπρεπε να υπάρχει μεγαλύτερη προστασία των παικτών, καθώς οι κανόνες για τα τυχερά παιχνίδια/στοιχήματα δεν θεωρούνται αυστηροί

%



# Όλες οι δημογραφικές ομάδες αναγνωρίζουν ότι η κυβέρνηση θα έπρεπε να προστατεύει περισσότερο τους παίκτες

Ε. «Η κυβέρνηση πρέπει να κάνει περισσότερα για την προστασία των παικτών»



Κατηγορία	Συμφωνώ (%)	Ούτε συμφωνώ ούτε διαφωνώ (%)	Διαφωνώ (%)
Άντρες	62	30	9
Γυναίκες	64	28	8
18-24	53	33	14
25-34	59	28	13
35-44	62	29	9
45-54	64	29	7
55+	66	28	6
Αττική	64	26	10
Θεσσαλονίκη	63	31	7
Υπόλοιπη Ελλάδα	63	30	8

■ Συμφωνώ ■ Ούτε συμφωνώ ούτε διαφωνώ ■ Διαφωνώ

Thank you!

# Έλληνες και Τυχερά Παιχνίδια Volume I

---

Αποτελέσματα Πανελλαδικής Έρευνας

Μάιος 2024