

Η Εξελισσόμενη Αγορά των Ηλεκτρονικών Συσκευών

Διεθνής Έρευνα σε 19 Χώρες

Μέρος Β : Η Προστασία & Ασφάλεια των Δεδομένων



Τι θα δούμε

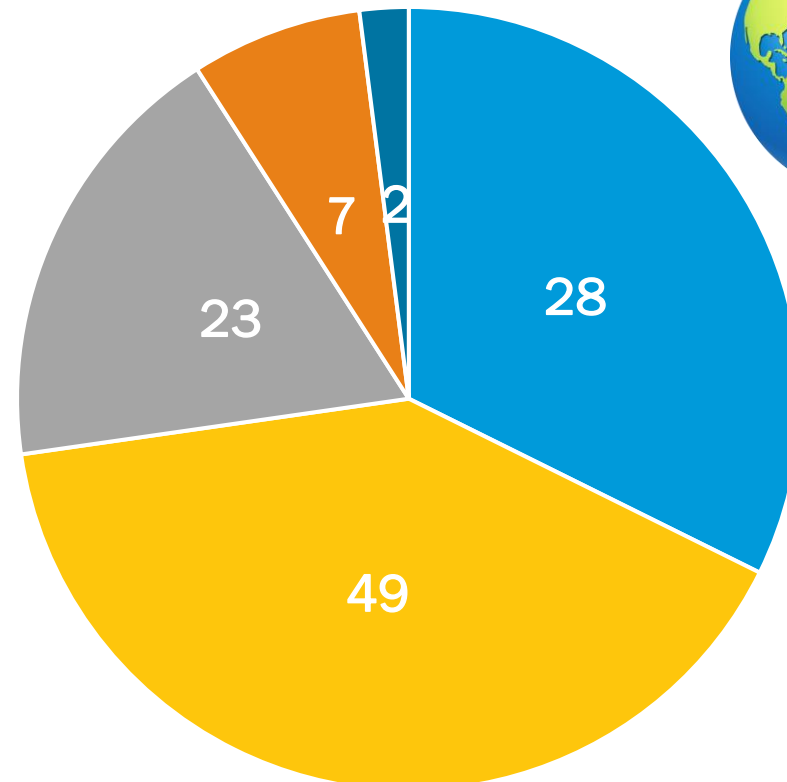
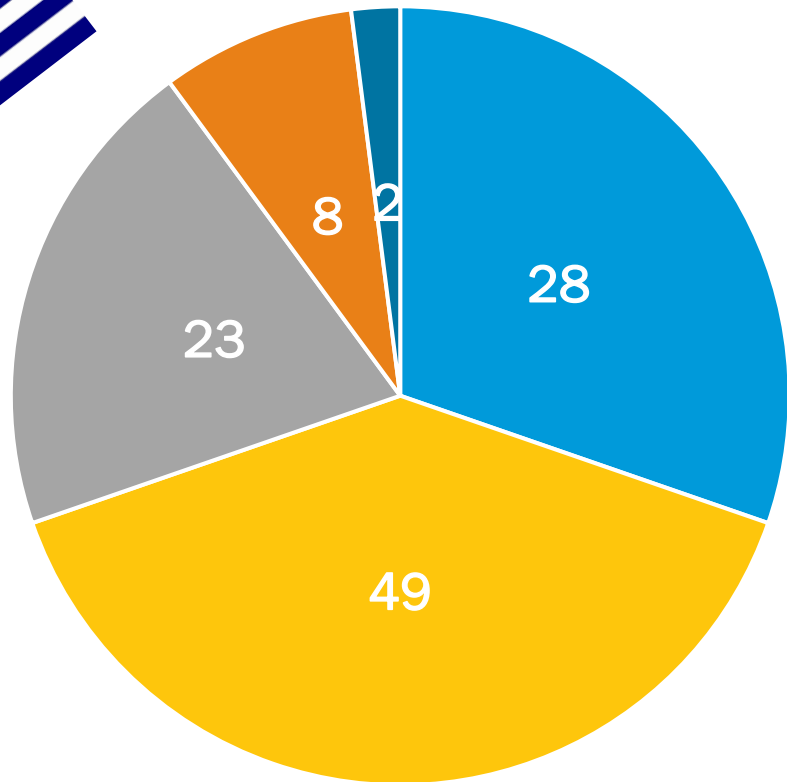
- Βαθμός προβληματισμού για την προστασία & ασφάλεια δεδομένων
- Τρόποι/μέτρα προστασίας δεδομένων στις συσκευές κινητών τηλεφώνων
- Συγκρίσεις στα προτιμώμενα μέτρα προστασίας μεταξύ χωρών

Η ταυτότητα της έρευνας

- **Ελλάδα** : Ποσοτική Έρευνα online
- Δομημένο ερωτηματολόγιο
- Μέσω YouGov panel (32+ χιλιάδες εγγεγραμμένα μέλη)
- Πληθυσμός : άντρες-γυναίκες 18+ Πανελλαδικά
- Δείγμα : 1000 άτομα
- Fieldwork : 10-15 Μαρτίου 2023
- **Διεθνής Έρευνα** : μέσω YouGov panel σε 18 χώρες
- Πληθυσμός: ενήλικες 18+, συνολικό δείγμα 18.674 άτομα
- Χώρες : ΗΠΑ, Καναδάς, Μεξικό, Μεγάλη Βρετανία, Γαλλία, Γερμανία, Ισπανία, Δανία, Ιταλία, Πολωνία, Σουηδία, Αυστραλία, Κίνα, Hong Kong, Ινδονησία, Ινδία, Σιγκαπούρη, Ηνωμένα Αραβικά Εμιράτα (ΗΑΕ)
- Fieldwork : 7-29 Σεπτεμβρίου 2022


Τόσο στην Ελλάδα, όσο και διεθνώς, η πλειονότητα του κοινού ανησυχεί για την ασφάλεια των δεδομένων τους

«Πόσο πολύ ή όχι ανησυχείτε για την ασφάλεια των δεδομένων σας;» %



■ Ανησυχώ/προβληματίζομαι πολύ ■ Αρκετά ■ Ούτε ναι/ούτε όχι ■ Όχι και τόσο ■ Δεν ανησυχώ/προβληματίζομαι καθόλου

Οι νεαρές ηλικίες δηλώνουν χαμηλότερο βαθμό ανησυχίας για τα δεδομένα τους απ' ότι οι μεγαλύτερες και αυτή είναι και η διεθνής τάση

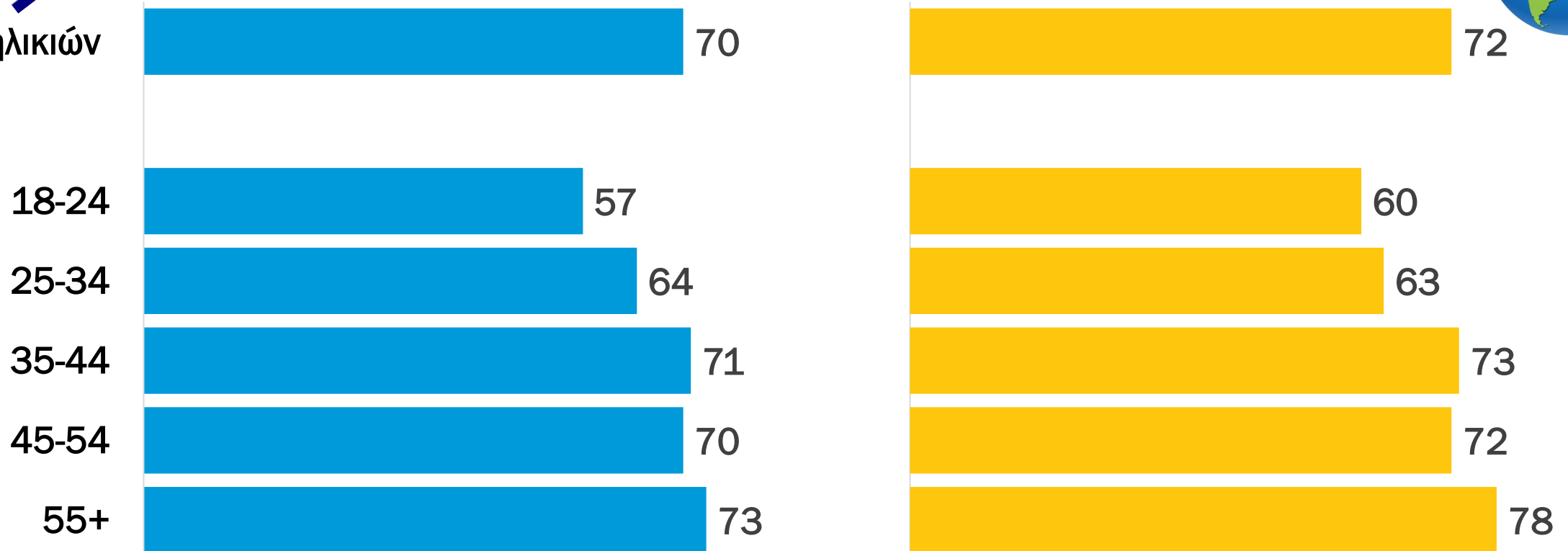


«Πόσο πολύ ή όχι ανησυχείτε για την προστασία/ασφάλεια των δεδομένων σας;»



% που ανησυχούν πολύ/αρκετά

Σύνολο ηλικιών



Συγκριτικά με τις άλλες χώρες, η Ελλάδα έρχεται στην 13^η θέση από πλευράς βαθμού ανησυχίας για την ασφάλεια δεδομένων

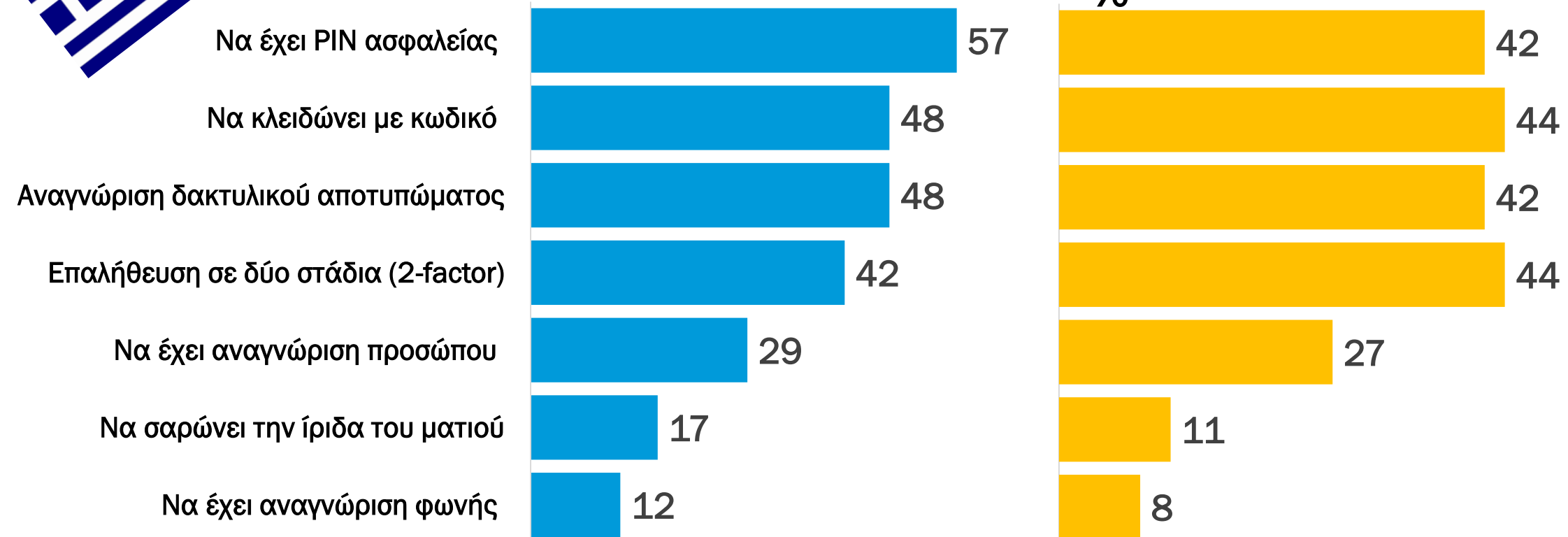
«Πόσο πολύ ή όχι ανησυχείτε για την προστασία/ασφάλεια των δεδομένων σας;»

% που ανησυχούν πολύ/αρκετά



Αρκετά και σημαντικά τα επιθυμητά μέτρα ασφαλείας που παίζουν ρόλο στην επιλογή συσκευής κινητού τηλεφώνου

«Ποια είναι τα επιθυμητά μέτρα ασφάλειας που θέλετε όταν επιλέγετε να αγοράσετε μια συσκευή κινητού;»



Οι νεαρές ηλικίες διεθνώς προτιμούν την αναγνώριση προσώπου και την σάρωση της ίριδας του ματιού απ' ό,τι οι μεγαλύτερες, ενώ οι μεγαλύτερες προτιμούν περισσότερο τον «κλασικό» προσωπικό κωδικό



«Ποια είναι τα μέτρα ασφάλειας που θέλετε όταν επιλέγετε να αγοράσετε μια συσκευή κινητού;»

	18-24	25-34	35-44	45-54	55+
Να κλειδώνει με κωδικό	41	42	44	44	47
Να έχει PIN ασφαλείας	34	37	41	43	49
Να έχει αναγνώριση προσώπου	32	30	30	27	21
Να έχει αναγνώριση δαχτυλικού αποτυπώματος	42	41	44	44	40
Να έχει επαλήθευση σε 2 βήματα (π.χ. όπου μπορείτε να προσθέσετε ένα επιπλέον μέτρο ασφαλείας για την προστασία των δεδομένων σας, για παράδειγμα να λάβετε έναν κωδικό)	46	45	45	44	41
Να σαρώνει την ίριδα του ματιού	13	12	12	11	9
Να ξεκλειδώνει με αναγνώριση φωνής	11	10	8	7	6

%

Στην Ελλάδα, οι κεντρικές ηλικίες προτιμούν με αρκετά μεγάλη διαφορά το 2-factor authentication, χωρίς άλλες ιδιαίτερα σημαντικές διαφορές στα υπόλοιπα μέτρα ασφαλείας της συσκευής κινητού

«Ποια είναι τα μέτρα ασφαλείας που θέλετε όταν επιλέγετε να αγοράσετε μια συσκευή κινητού;»

	18-24	25-34	35-44	45-54	55+
Να κλειδώνει με κωδικό	55	52	48	52	43
Να έχει PIN ασφαλείας	57	57	56	58	57
Να έχει αναγνώριση προσώπου	27	29	28	27	30
Να έχει αναγνώριση δαχτυλικού αποτυπώματος	49	50	51	49	45
Να έχει επαλήθευση σε 2 βήματα (π.χ. όπου μπορείτε να προσθέσετε ένα επιπλέον μέτρο ασφαλείας για την προστασία των δεδομένων σας, για παράδειγμα να λάβετε έναν κωδικό)	47	41	50	42	38
Να σαρώνει την ίριδα του ματιού	19	14	17	18	16
Να ξεκλειδώνει με αναγνώριση φωνής	13	12	11	11	13

Η Εξελισσόμενη Αγορά των Ηλεκτρονικών Συσκευών

Διεθνής Έρευνα σε 19 Χώρες

Μέρος Β : Η Προστασία & Ασφάλεια των Δεδομένων

Thank you! Stay tuned : ακολουθεί το Μέρος Γ
Want more info? Ask antigoni@focus.gr