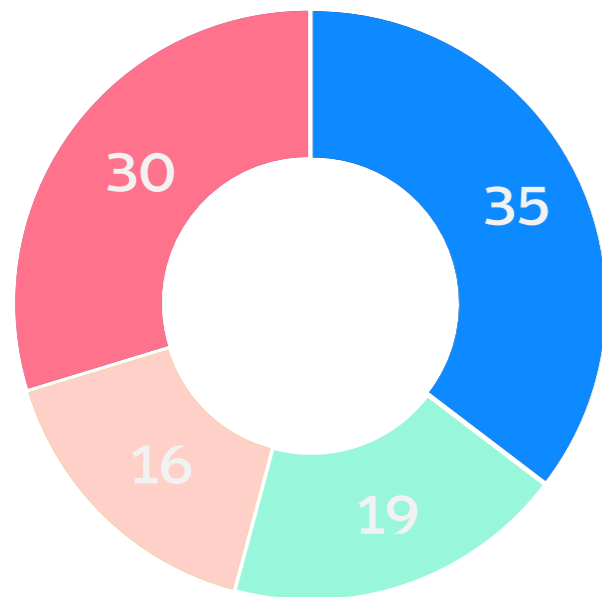


Ταυτότητα της έρευνας

Ποιοί απάντησαν

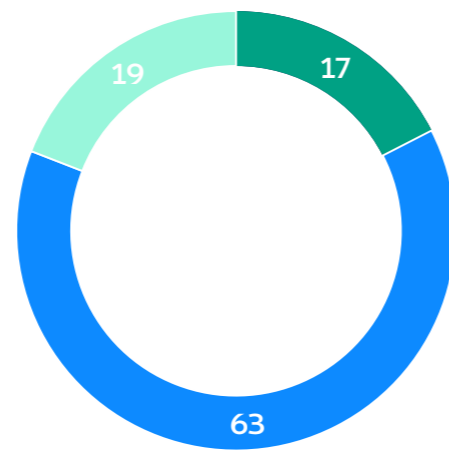
Η έρευνα πραγματοποιήθηκε σε συνεργασία με την εταιρία ερευνών Focus Bari από τις 07/12 έως τις 22/12. Συνολικά συμμετείχαν 1.841 εργαζόμενοι του ιδιωτικού τομέα από όλη την Ελλάδα, μέσω online ερωτηματολογίων.

Χρόνια Στην Εταιρία



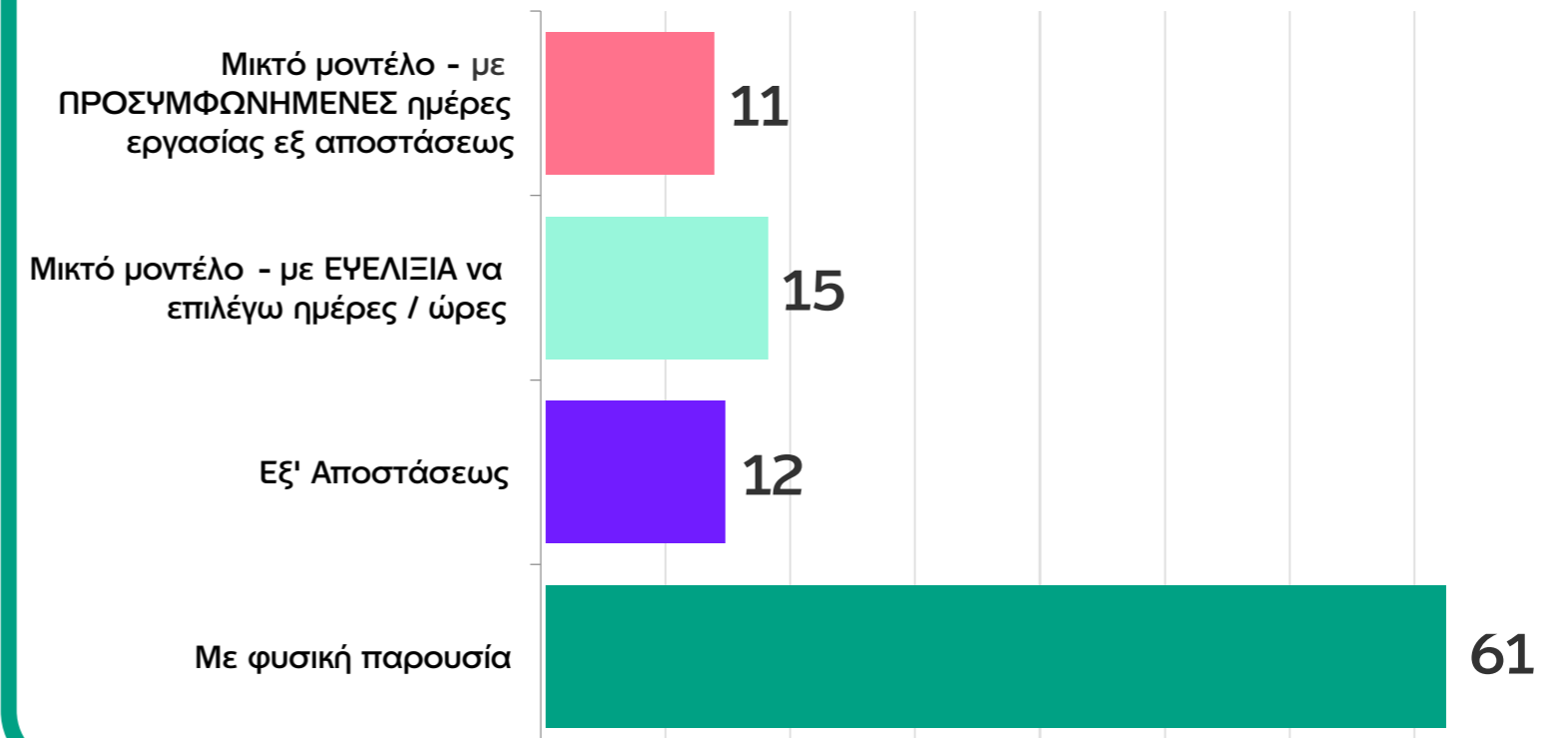
■ Τελ. 2 έτη ■ Τελ. 3-5 έτη
■ Τελ. 6-10 έτη ■ 10 + έτη

Ηλικία Εργαζομένου



■ Έως 30 ετών ■ 31-50 ετών
■ 50+ ετών

Μοντέλο εργασίας που ΕΧΟΥΝ (Δεκ. 2021)



Συμμετέχοντες που δουλεύουν σε ελληνικές και πολυεθνικές εταιρίες

Θέσεις εργαζομένων

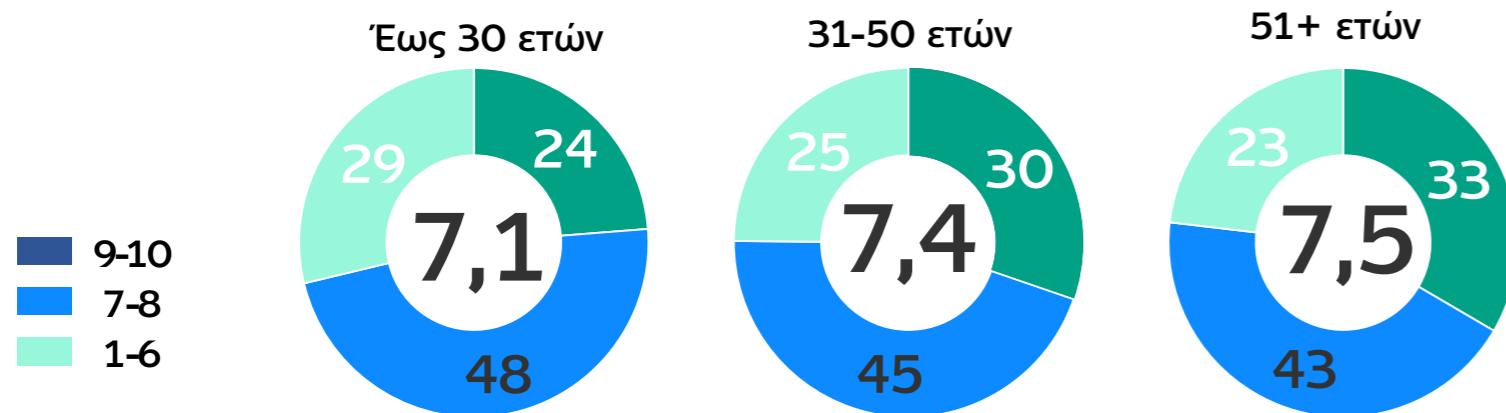
👤 56% Εργαζόμενοι
👤 36,6% Προϊστάμενοι / Διευθυντές Τμημάτων
👤 5,9% Διοικητές Επιχειρήσεων
👤 1,6% Ιδιοκτήτες / Συνέταιροι

Ελληνική
52%

Πολυεθνική
48%

Βαθμός Ικανοποίησης

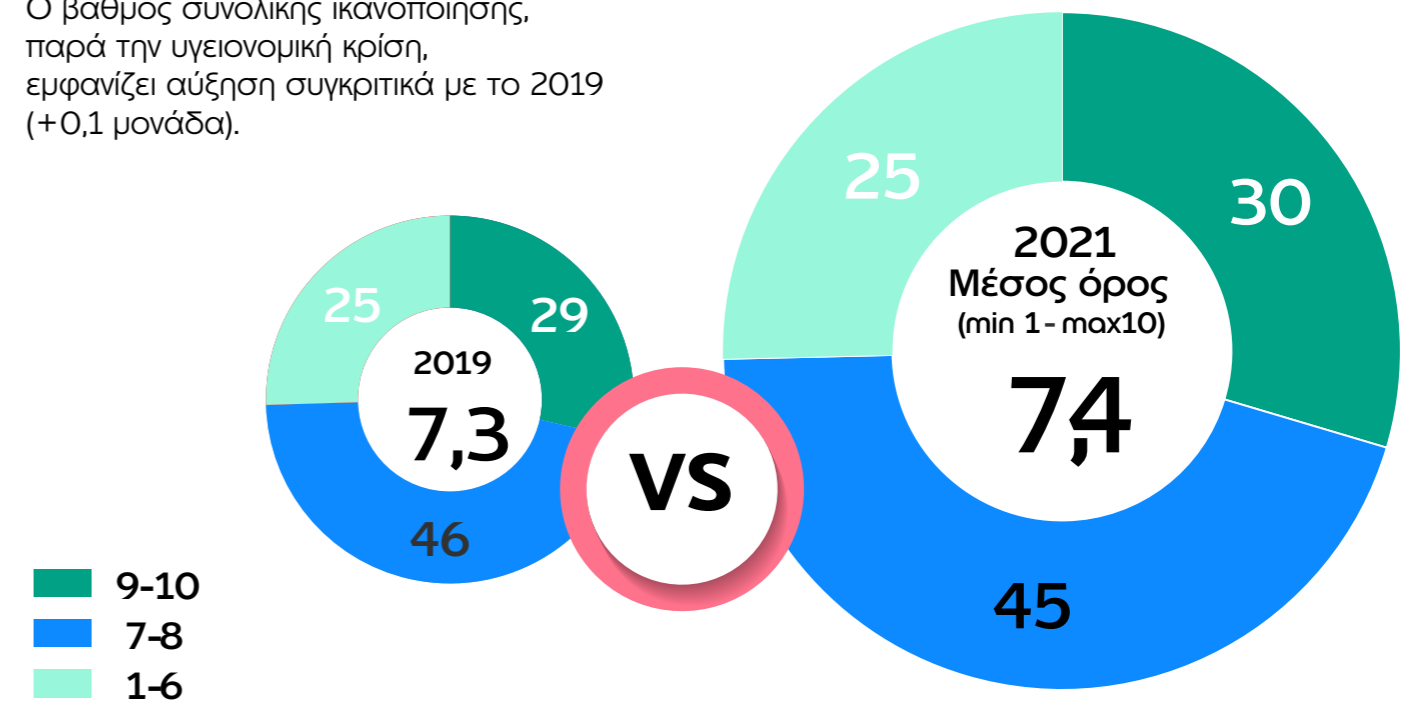
Ικανοποίηση ανά ηλικία



Στο ηλικιακό group έως 30 ετών, η ικανοποίηση παρουσιάζεται μειωμένη συγκριτικά με το γενικό μέσο όρο αλλά και τα άλλα 2 ηλικιακά group. Το 29% των νέων είναι δυσαρεστημένοι ενώ μόλις το 24% δηλώνουν πλήρως ικανοποιημένοι. Έτσι, το νεότερο εργατικό δυναμικό φαίνεται να παραμένει η σημερινή πρόκληση των HR Managers.

Βαθμός Συνολικής Ικανοποίησης εργαζομένων

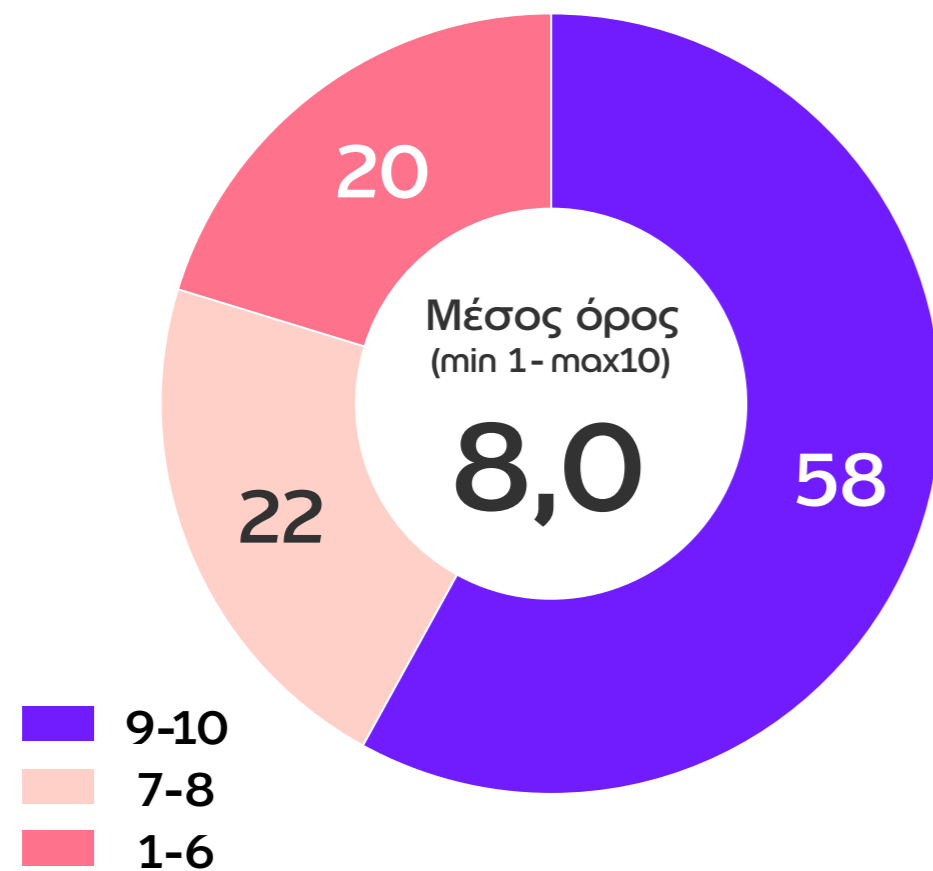
Ο βαθμός συνολικής ικανοποίησης, παρά την υγειονομική κρίση, εμφανίζει αύξηση συγκριτικά με το 2019 (+0,1 μονάδα).



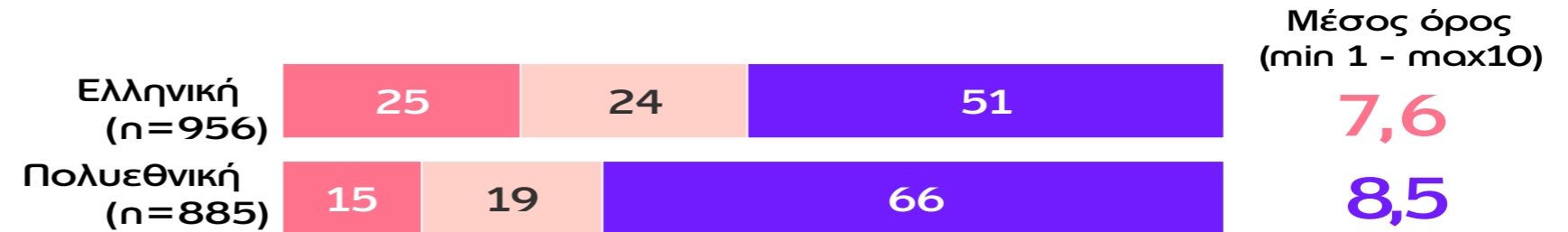
Ικανοποίηση και πανδημία

Βαθμός Ικανοποίησης ως προς τη διαχείριση της πανδημίας

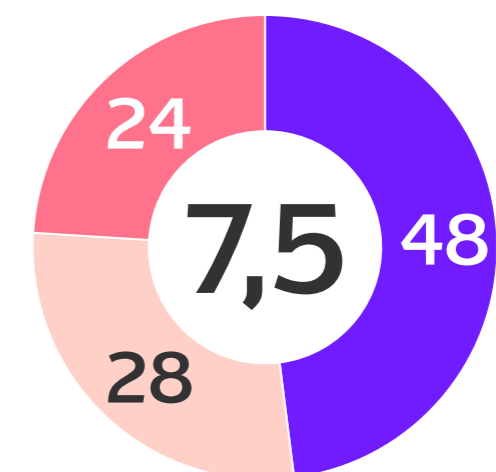
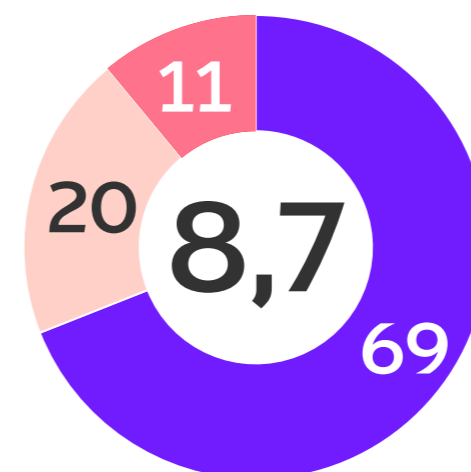
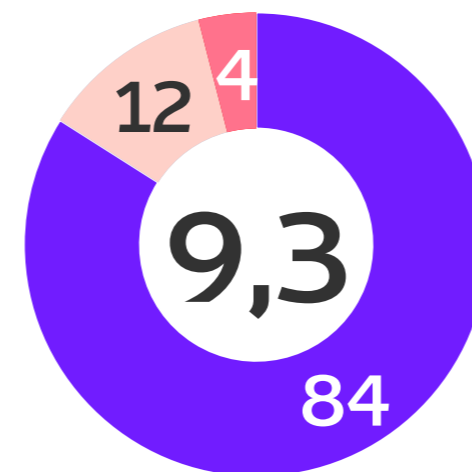
1) Το 58% των εργαζομένων δήλωσε αρκετά ικανοποιημένο ως προς τη διαχείριση της πανδημίας...



2)... αλλά με διαφορετικά επίπεδα ικανοποίησης μεταξύ ελληνικών – πολυεθνικών εταιριών



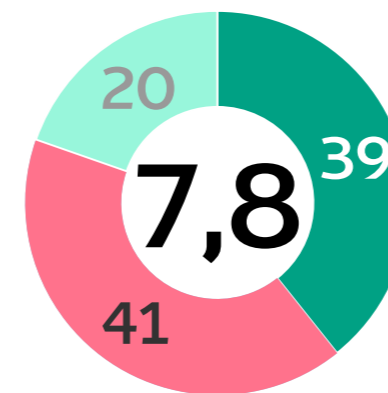
3)... και σαφώς υψηλότερη ικανοποίηση από αυτούς που εργάζονται σήμερα εξ' αποστάσεως



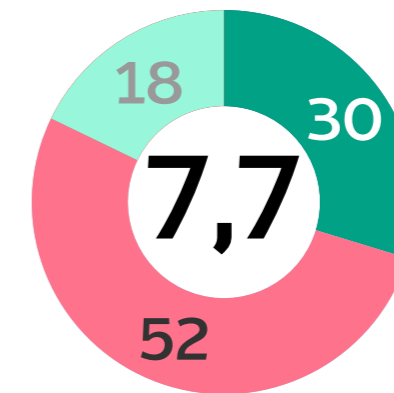
Ικανοποίηση ως προς παραμέτρους ανά μοντέλο εργασίας

	Μέσος όρος (min 1- max10)	Εξ' αποστάσεως	Μικτό Μοντέλο	Σε φυσικό Χώρο
Αντικείμενο εργασίας	7,8	8,0	8,1	7,6
Αίσθημα Ασφάλειας	7,7	8,1	8,2	7,4
Υποστήριξη από προϊστάμενο	7,4	8,3	7,9	7,0
Ισορροπία επαγγελματικής & προσωπικής ζωής	7,0	7,6	7,0	6,8
Επιπλέον παροχές	6,9	7,4	7,4	6,5
Ανταπόκριση αμοιβών σε θέση & ικανότητες	6,7	7,4	7,1	6,4
Προοπτική Εξέλιξης	6,6	7,3	7,2	6,2
Ευκαιρίες Εκπαίδευσης & ανάπτυξης	6,5	7,4	7,0	6,0

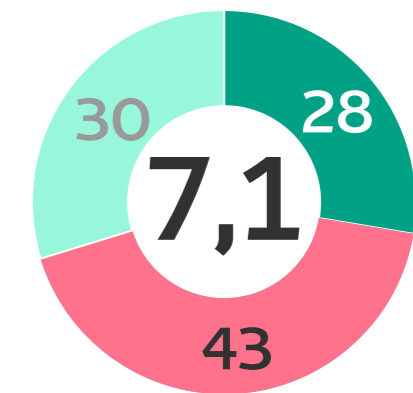
Εξ' αποστάσεως



Μικτό Μοντέλο

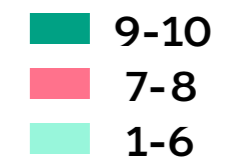


Σε φυσικό Χώρο



— Σε παραμέτρους όπως οι επιπλέον παροχές και η προοπτική εξέλιξης φαίνεται να υπάρχουν περιθώρια βελτίωσης από πλευράς εργοδότη.

— Είναι εύκολα διακριτό ότι η ικανοποίηση είναι πιο έντονη σε μοντέλα εργασίας που εμπεριέχουν τηλεργασία.



ΕΡΕΥΝΑ ΙΚΑΝΟΠΟΙΗΣΗΣ ΕΡΓΑΖΟΜΕΝΩΝ 2021

Οι παροχές που λαμβάνουν σήμερα

Παρατηρούμε μία ελαφρώς μειούμενη τάση όσον αφορά τον μέσο αριθμό παροχών που λαμβάνει ένας εργαζόμενος, με τις πολυεθνικές εταιρείες να οδηγούν αυτή την τάση, σαν αποτέλεσμα των επιπτώσεων της πανδημίας. Συγκεκριμένα, πλέον οι εταιρείες προσφέρουν 3,7 παροχές ανά εργαζόμενο κατά μέσο όρο, σε αντίθεση με τις 4,1 κατά το 2019.

	Ελληνικές Εταιρίες (%)	Πολυεθνικές Εταιρίες (%)
Ασφαλιστικό πρόγραμμα υγείας	50	77
Διατακτικές σίτισης	46	54
Εργασία εξ αποστάσεως	24	45
Χρήση parking	29	37
Παροχές σε είδος	30	36
Συνταξιοδοτικό πρόγραμμα	10	24
Χρήση εστιατορίου στον χώρο εργασίας	14	23
Επιπλέον ημέρες άδειας	14	21
Επιδόματα ανάλογα με φάση ζωής	13	20
Παροχές για μετακίνηση	16	19
Υπηρεσίες για σωματική και ψυχική υγεία	6	19
Προγράμματα προσωπικού ενδιαφέροντος	13	18
Εκδηλώσεις / δράσεις για τα παιδιά	4	7
Παροχές για παιδικό σταθμό	3	7
Παροχές για πολιτιστικές εκδηλώσεις	4	5
Οικονομική υποστήριξη για τους επιτυγχόντες	4	4
Τίποτα από τα παραπάνω	15	6

Μέσος αριθμός παροχών σε Ελληνικές Εταιρίες:

3,2

2021

VS

2019

Μέσος αριθμός παροχών σε Πολυεθνικές Εταιρίες:

4,3

Μέσος αριθμός παροχών σε Ελληνικές Εταιρίες:

3,4

Μέσος αριθμός παροχών σε Πολυεθνικές Εταιρίες:

5,0

Επιθυμητές παροχές για το μέλλον

Όπως και το 2019, έτσι και το 2021, προγράμματα υγείας και κάλυψης καθημερινών αναγκών όπως το φαγητό, μέσω των διατακτικών σίτισης, βρίσκονται στην κορυφή της λίστας των παροχών που επιθυμούν για το μέλλον οι εργαζόμενοι.

	Λαμβάνουν (% κατοχής)	Επιθυμούν (% top boxes)
Ασφαλιστικό πρόγραμμα υγείας	63	83
Διατακτικές σίτισης	49	70
Συνταξιοδοτικό πρόγραμμα	16	76
Επιδ. ανάλογα με τη φάση ζωής	16	65
Επιπλέον ημέρες άδειας	17	65
Προγράμματα προσωπικού ενδιαφέροντος	16	60
Παροχές σε είδος	33	60
Χρήση parking	33	57
Εξοπλισμός για εξ αποστάσεως εργασία	34	57
Παροχές για μετακίνηση	17	54
Υπηρεσίες για σωματική & ψυχική υγεία	12	54
Χρήση εστιατορίου	18	42
Παροχές για πολιτιστικές εκδηλώσεις	5	41
Παροχές για παιδικό σταθμό	5	40

9

ΣΤΟΥΣ

10

εργαζόμενους λαμβάνουν τουλάχιστον μία παροχή από την εταιρία στην οποία εργάζονται.

